

الدليل الإرشاد لتكامل تطبيق إنفويس كيو مع جهاز نتورك للدفع

✓ حقوق الملكية

©حقوق النشر. إنفويس كيو 2025. جميع الحقوق محفوظة.

لا يجوز نسخ أو إعادة إنتاج أي أجزاء من هذه الوثيقة، حتى ولو مؤقتًا، كليًا أو جزئيًا، بأي طريقة أو شكل، أو على أي وسيلة، ولا يجوز بيعها أو ترخيصها أو توزيعها أو نقلها إلى أي شخص، أو استخدامها أو تعديلها أو ترجمتها، دون الحصول على إذن كتابي مسبق من إنفويس كيو ومع ذلك، يحق للمستلم نسخ أو إعادة إنتاج هذا المنشور داخل مؤسسته الخاصة إذا لزم الأمر للغرض الذي تم توفيره من أجله. ستتضمن أي نسخة أو إعادة إنتاج ما يلي: الإقرار بالمصدر والمرجع وتاريخ النشر، وجميع الإشعارات الواردة في هذه الصفحة.

✓ تنويه

على الرغم من أن إنفويس كيو تبذل قصارى جهدها لجعل هذه الوثيقة دقيقة وحديثة وكاملة، إلا أن إنفويس كيو لا تقدم أي ضمانات، صريحة أو ضمنية، فيما يتعلق بهذه الوثيقة. وفي أي حال من الأحوال، لن تكون إنفويس كيو مسؤولة عن أي خسارة في الأرباح أو خسارة الأعمال أو خسارة الاستخدام أو البيانات أو انقطاع الأعمال أو عن الأضرار غير المباشرة أو الخاصة أو العرضية أو التبعية من أي نوع والتي تنشأ عن أي خطأ في هذه الوثيقة.

✓ للتواصل معنا

- ترحب إنفويس كيو بتعليقاتكم واقتراحاتكم بشأن جودة هذه الوثيقة وفائدتها. حيث أن تعليقاتكم تشكل جزءًا مهمًا من عملية المراجعة. في حال وجود أي أخطاء أو الرغبة في تقديم أي اقتراحات أخرى لتحسين جودة الوثيقة ووضوحها، فيرجى الإشارة إلى رقم الفصل والصفحة (إن وجد).

الرجاء إرسال التعليقات والملاحظات إلى العنوان الآتي: support@invoiceq.com

1.1. معلومات الملف

المعلومات	الوصف
تكامل تطبيق إنفويس كيو مع نتورك POS – الدليل الإرشادي	اسم الملف
دانه حسين أسنان	الإعدادات بواسطة
1.1	رقم نسخة الملف
إضافة صورة في خطوة التسجيل وإرفاق رابط لكيفية العمل على أجهزة نقاط البيع	نوع التعديل
شركة إنفويس كيو	ملكية الملف
2026-12-03	تاريخ الإنشاء

1.2. الخصوصية

تحتوي هذه الوثيقة على معلومات سرية ومملوكة لشركة إنفويس كيو. لا يجوز استخدام المعلومات أو الكشف عنها أو إعادة إنتاجها دون الحصول على إذن كتابي مسبق من شركة إنفويس كيو، ولا يجوز للمصرح لهم استخدام المعلومات إلا لغرض التقييم بما يتفق مع الإذن.

يجب أن تتضمن إعادة إنتاج أي قسم من هذه الوثيقة © إنفويس كيو 2026.

1.3. جدول عناصر المحتوى

0	الدليل الإرشاد لتكامل تطبيق إنفويس كيو مع جهاز نتورك للدفع.....
1	✓ حقوق الملكية.....
1	✓ تنويه.....
1	✓ للتواصل معنا.....
2	إدارة الملف.....
2	1.1. معلومات الملف.....
2	1.2. الخصوصية.....
3	1.3. جدول عناصر المحتوى.....
4	1. مقدمة.....
4	2. الهدف من الملف.....
5	3. نبذة عن تحميل تطبيق إنفويس كيو واستخدامه.....
5	3.1 تحميل التطبيق.....
7	3.2 الدخول إلى التطبيق.....
8	4. إنشاء الفواتير وإضافة المنتجات عبر التطبيق.....
9	4.1 التعديل على المنتجات المعرفة مسبقاً.....
12	4.2 إضافة أكثر من منتج لنفس الفاتورة.....
24	5. الوصول إلى الفواتير والإطلاع عليها.....
25	6. خصائص وإعدادات أخرى.....
25	6.1 شاشة الـ Dashboard.....
26	6.2 شاشة إعدادات الحساب.....
34	7. استخدام تطبيق إنفويس عبر جهاز نتورك POS.....
48	8. تسجيل الخروج من التطبيق للخروج من التطبيق يمكن للمستخدم النقر على شريط الإعدادات الجانبي ومن ثم تأكيد الخروج....

1. مقدمة

يتيح تطبيق إنفويس كيو إمكانية إنشاء الفواتير الإلكترونية والاطلاع عليها في أي وقت عبر أجهزة أندرويد و iOS بسهولة سواء أكانت لأجهزة الهاتف المحمول أم للأجهزة اللوحية، حيث يمكن تحميل التطبيق بسهولة عبر جوجل بلاي وأب ستور.

2. الهدف من الملف

يهدف هذا الملف إلى توضيح كيفية تحميل تطبيق إنفويس كيو والاطلاع على أبرز الخصائص المتوفرة فيه للتمتع بعملية إنشاء وإرسال سهلة للفواتير الإلكترونية في أي وقت وأي مكان بخطوات بسيطة وسريعة.

3. نبذة عن تحميل تطبيق إنفويس كيو واستخدامه

لتحميل تطبيق إنفويس كيو عبر Google Play أو App Store اتبع الخطوات التالية:

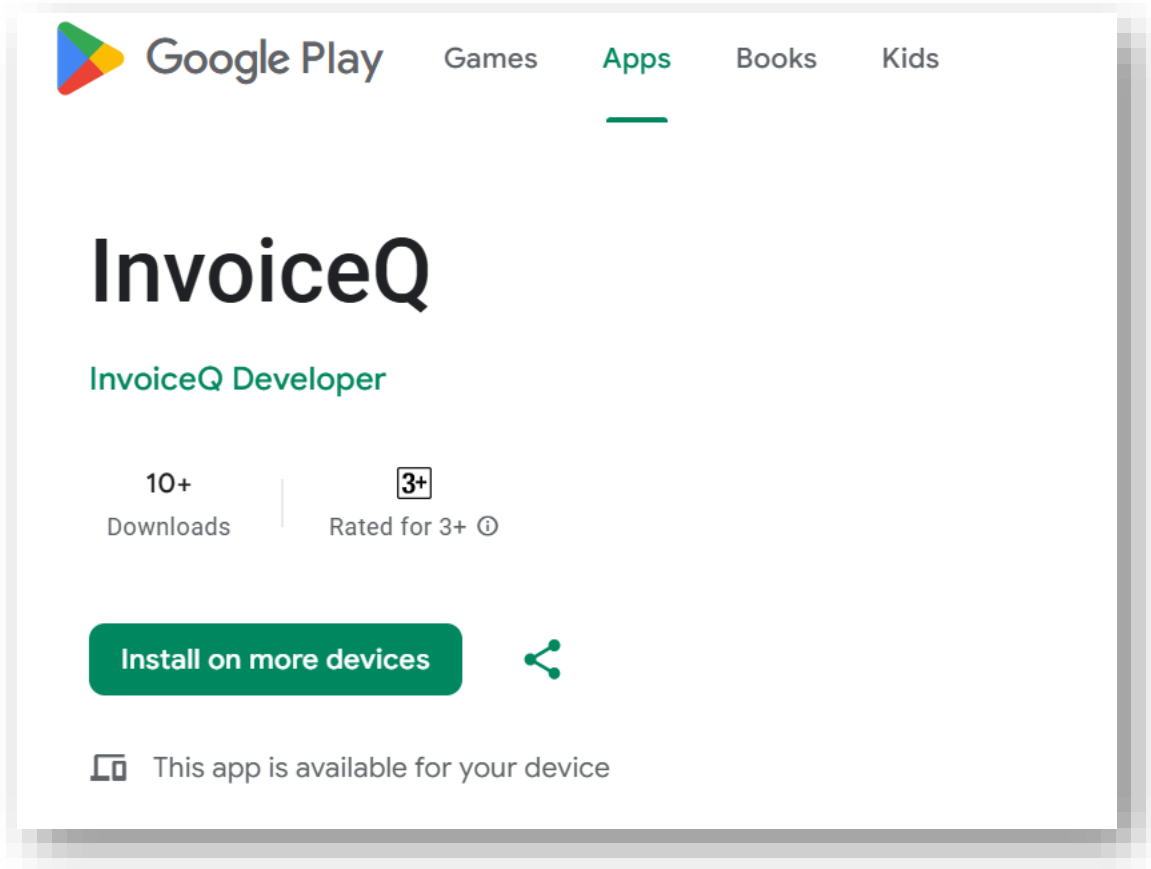
3.1 تحميل التطبيق

يمكن تحميل تطبيق إنفويس كيو عبر Google Play أو App Store حسب نوع الجهاز المستخدم وذلك عبر الروابط الآتية:

3.1.1 أندرويد – Google Play

رابط التحميل:

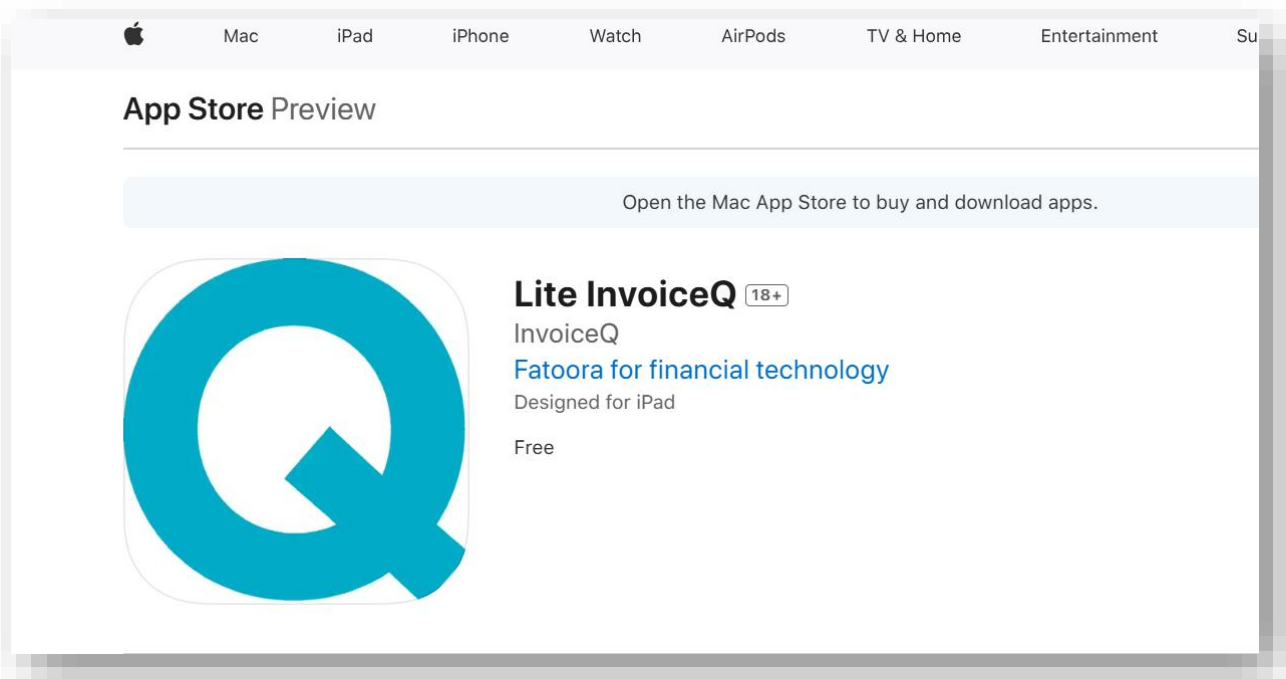
[InvoiceQ - Apps on Google Play](#)



App Store – iOS 3.1.2

رابط التحميل:


[Lite InvoiceQ on the App Store](#)



3.2 الدخول إلى التطبيق

بعد تحميل التطبيق يمكن لمستخدمي إنفويس كيو الدخول إلى التطبيق مباشرة وذلك عبر بيانات الدخول الخاصة بحسابهم الحالي على إنفويس كيو والذي يشمل اسم المستخدم ورقم معرف الشركة ورمز المرور والنقر على تسجيل الدخول.


العربية



Login

Company Id

Email

Password 

Remember me Forget password?

ملاحظة: في حال كان المستخدم جديدًا سيتم توجيهه إلى صفحة لتعبئة نموذج تسجيل بيانات بعد النقر على Sign up ومن ثم سوف يتواصل فريق الدعم معه لاستكمال عملية تهيئة الحساب وتفعيله.

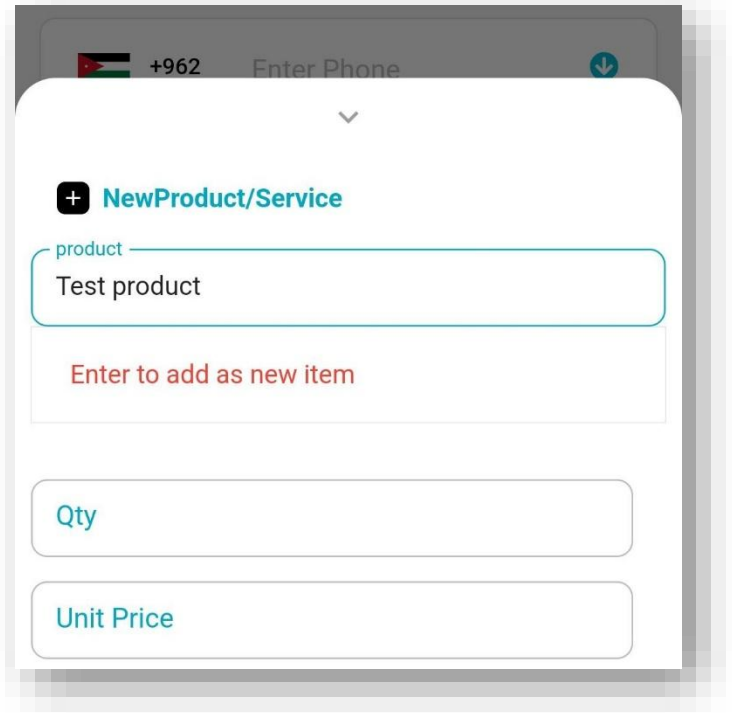
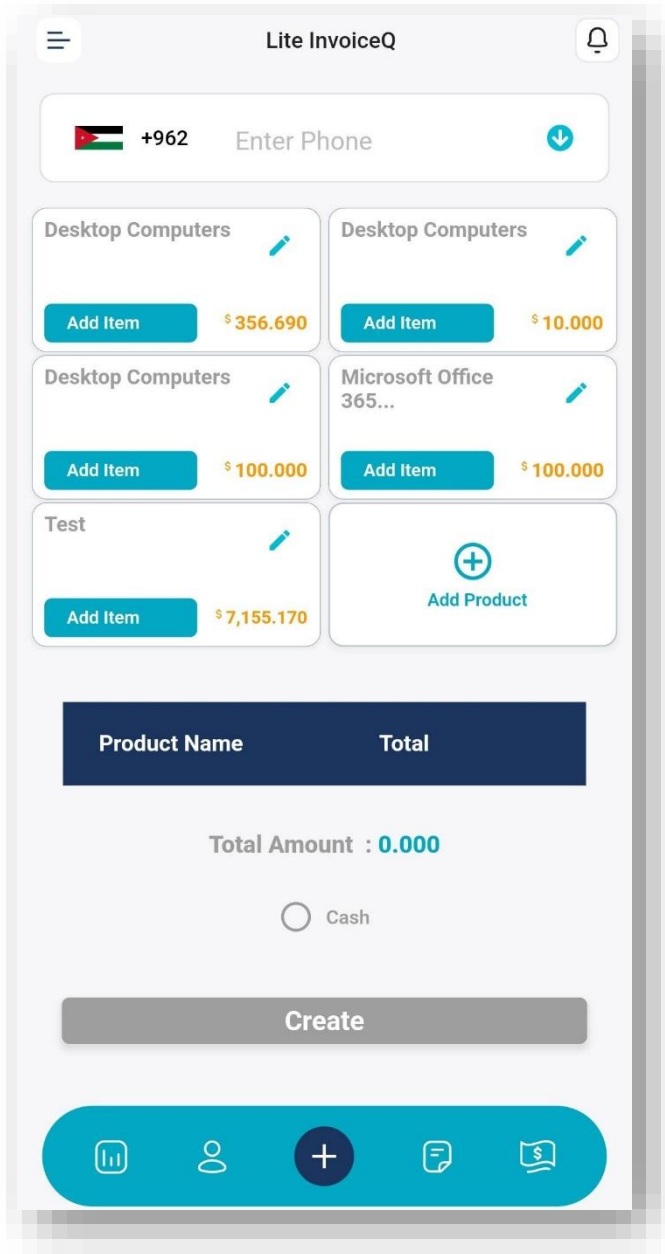
Remember me Forget password?

Sign In

Don't have an account? [Signup](#)







4. إنشاء الفواتير وإضافة المنتجات عبر التطبيق

بعد تسجيل الدخول إلى الحساب في التطبيق، ستظهر أمام المستخدم شاشة تعريف المنتجات حيث تشمل 5 منتجات أساسية مع إمكانية إضافة منتجات أخرى عبر النقر على زر Add Product. لدى النقر على إضافة منتج جديد، سيظهر سطر Enter to Add as New Item بالأحمر حيث يجب على المستخدم النقر عليه لإتمام إضافة المنتج الجديد.



4.1 التعديل على المنتجات المعرفة مسبقاً

- يمكن التعديل على المنتجات التي يتم تعريفها مسبقاً من قبل المستخدم عبر منصة إنفويس كيو (Portal) على النحو الآتي:
في المثال الآتي قمنا باختيار المنتج المعروف باسم Desktop Computers.

Desktop Computers 	Desktop Computers 
Add Item \$ 356.690	Add Item \$ 10.000
Desktop Computers 	Microsoft Office 365... 
Add Item \$ 100.000	Add Item \$ 100.000
Test 	 Add Product
Add Item \$ 7,155.170	

Product Name	Total
Total Amount : 0.000	
<input type="radio"/> Cash	

- بعد النقر عليها، ستظهر الشاشة الآتية والتي يمكن للمستخدم أن يغير فيها تفاصيل تتعلق بالمنتج مثل الكمية، قيمة الخصم إن وجد، نسبة الضريبة واي تفاصيل أخرى ومن ثم النقر على زر حفظ لتثبيت التغييرات المتعلقة بالمنتج. فقط لدى التغيير على أي من البيانات سيتم تفعيل زر حفظ save لإتمام حفظ التغييرات. في المثال الآتي قمنا بتغيير الكمية ونسبة الضريبة كما هو موضح.

+ NewProduct/Service
▼

Product Name

Barcode : Not stored

Qty

Unit Price

Tax

Unit Type

Discount

JOD

%

Total Untaxed Amount : 0.000

Total Vat Amount : 0.000

Total : 0.000

Cancel
Save

+ NewProduct/Service
▼

Product Name

Barcode : Not stored

Qty

Unit Price

Tax

Unit Type

Discount

JOD

%

Total Untaxed Amount : 1,783.450

Total Vat Amount : 267.517

Total : 2,050.968

Cancel
Save

- بعد النقر على خيار حفظ، ستظهر القيمة الكلية للمنتج في صفحة ال dashboard وفقاً للتغييرات التي قام المستخدم باختيارها (الكمية، سعر الوحدة، قيمة الخصم إن وجد، والضريبة المضافة..إلخ)، كما يتم استعراض المبلغ الكلي أيضاً لدى تغيير القيمة من داخل صفحة المنتج فور إحداث التغيير وتفعيل زر حفظ Save. أي أن المستخدم بإمكانه الاطلاع على التفاصيل الجديدة عبر النقر على المنتج أو بشكلٍ موجز من الصفحة الرئيسية للمنتجات لدى حفظه التغييرات.

The image shows two screenshots from the Lite InvoiceQ mobile application. The left screenshot displays a product list with three items: Desktop Computers (quantity 5.0, price \$2,050.968), Desktop Computers (price \$10,000), and Microsoft Office 365... (price \$100,000). The right screenshot shows the detailed form for a 'NewProduct/Service' named 'Desktop Computers'. The form includes fields for Product Name, Barcode (Not stored), Qty (5), Unit Price (356.69), Tax (15%), Unit Type, and Discount (0). The total amounts are displayed at the bottom: Total Untaxed Amount: 1,783.450, Total Vat Amount: 267.517, and Total: 2,050.968. Red arrows point to these total values.

Lite InvoiceQ

+962 Enter Phone

Desktop Computers \$2,050.968 Add Item \$10.000

Desktop Computers Add Item \$100.000

Microsoft Office 365... Add Item \$100.000

+ NewProduct/Service

Product Name Desktop Computers

Barcode : Not stored

Qty 5

Unit Price 356.69

Tax 15%

Unit Type

Discount 0 JOD %

Total Untaxed Amount : 1,783.450

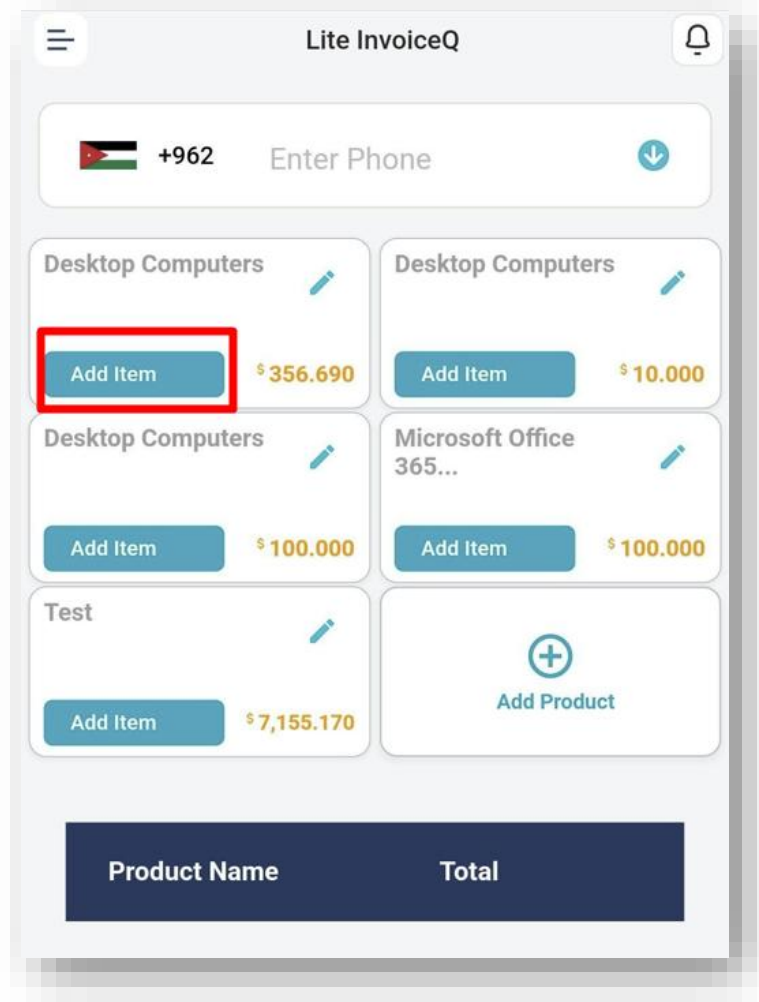
Total Vat Amount : 267.517

Total : 2,050.968

4.2 إضافة أكثر من منتج لنفس الفاتورة

يمكن للمستخدم إضافة منتج أو أكثر من منتج لدى إنشاء الفاتورة وإصدارها وذلك على النحو الآتي:

4.2.1 النقر على زر add item للمنتج المطلوب بعد أن يكون المستخدم قد قام بإضافته مسبقاً كما في الخطوات السابقة



4.2.2 في المثال الآتي قمنا باختيار منتج Desktop Computers ومنتج Microsoft Office 365 Business. بعد النقر على زر add item للمنتجات المطلوبة سيتغير شكل الزر كما هو موضح بالصورة الآتية:

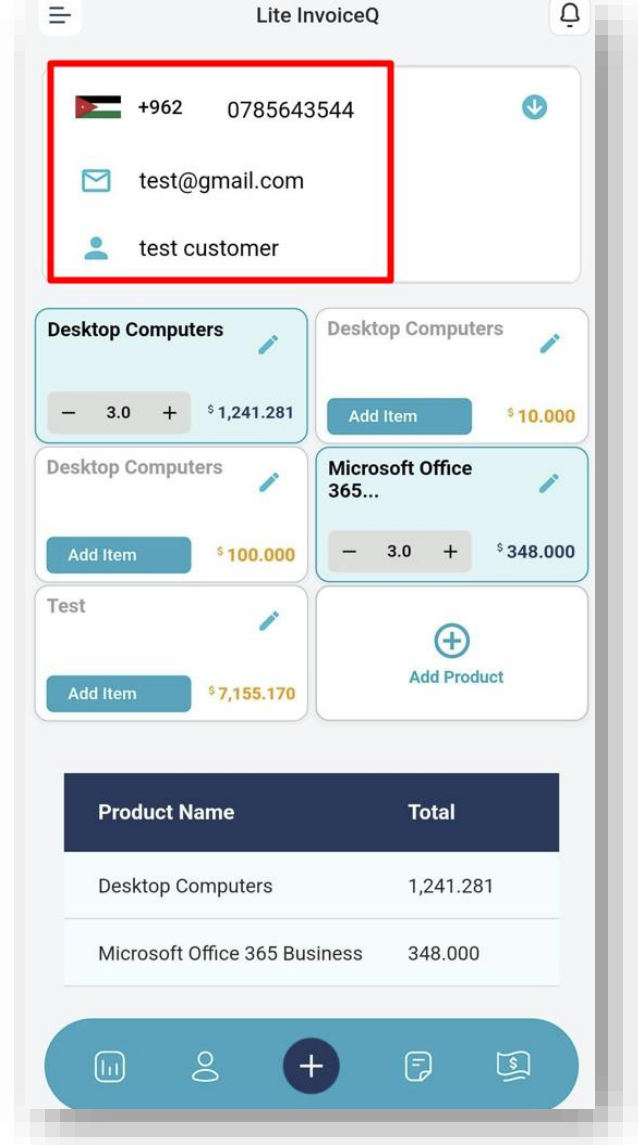
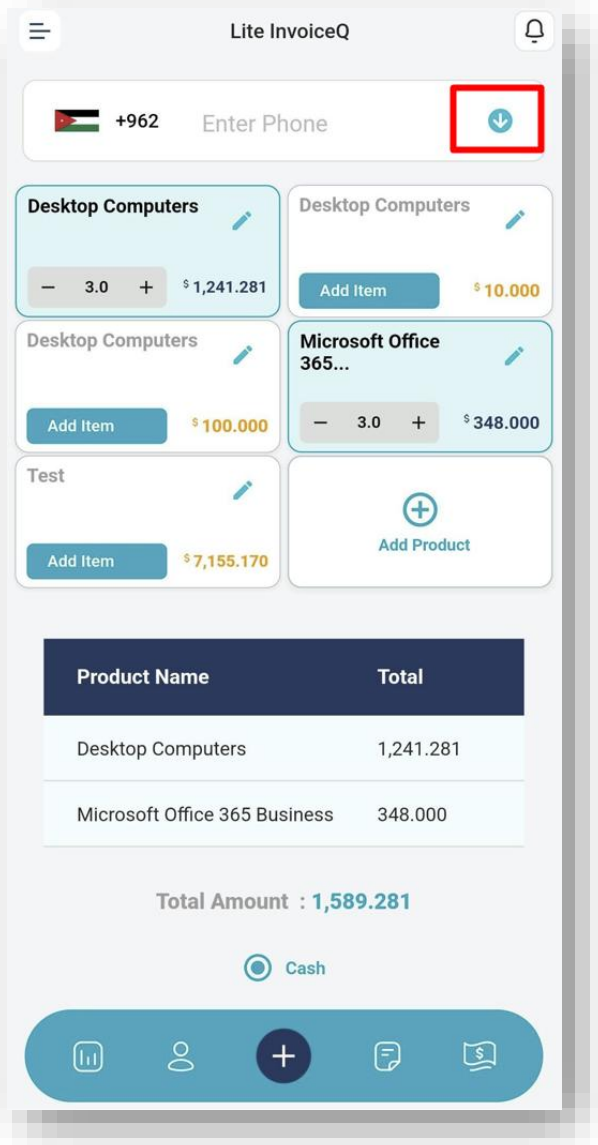
Product Name	Total
Desktop Computers	413.760
Microsoft Office 365 Business	116.000

4.2.3 يمكن للمستخدم تغيير كمية المنتجات بشكل سريع دون النقر على زر edit وذلك عبر النقر على سهم الزائد (+) الموضح أدناه لزيادة الكمية حسب الرغبة أو تقليلها عبر سهم السالب (-). لدى تغيير كمية المنتجات سيتم تغيير السعر بشكل تلقائي. في حال الرغبة في تعديل تفاصيل أخرى يمكن للمستخدم النقر على زر edit كما هو موضح في الخطوات السابقة بالخاصة (يمكنك العودة للخطوة 4.1).

Product Name	Total
Desktop Computers	1,241.281
Microsoft Office 365 Business	348.000
Total Amount	1,589.281

Product Name	Total
Desktop Computers	1,241.281
Microsoft Office 365 Business	348.000
Total Amount	1,589.281

ملاحظة: يجب على المستخدم النقر على زر Cash ليتم تفعيل خيار إنشاء الفاتورة Create وفي حال رغبة البائع بإضافة اسم العميل أو رقمه أو البريد الإلكتروني (اختياريًا) لإرسال الفاتورة يمكنه ذلك كما هو موضح:



- سيتم إرسال رسالة نصية SMS إلى الرقم الذي تم إدخاله ويريد إلكتروني إلى البريد الذي تم إدخاله.

InvoiceQ

Dear **ahmad amer**

New receipt has assigned to you by Jordan Mango stores - Zatac with below details

Number: 5
Total paid amount: 0.000

click on the following link to [open the receipt](#)

Wishing you great and safe experience with **InvoiceQ**

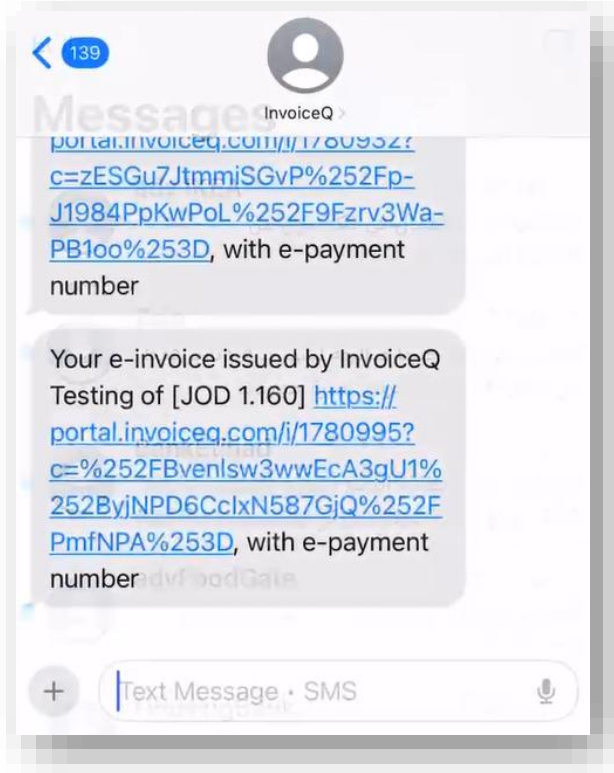
السادة **ahmad amer**

تم ارسال وصل جديد من قبل Jordan Mango stores - Zatac بالتفاصيل ادناه:

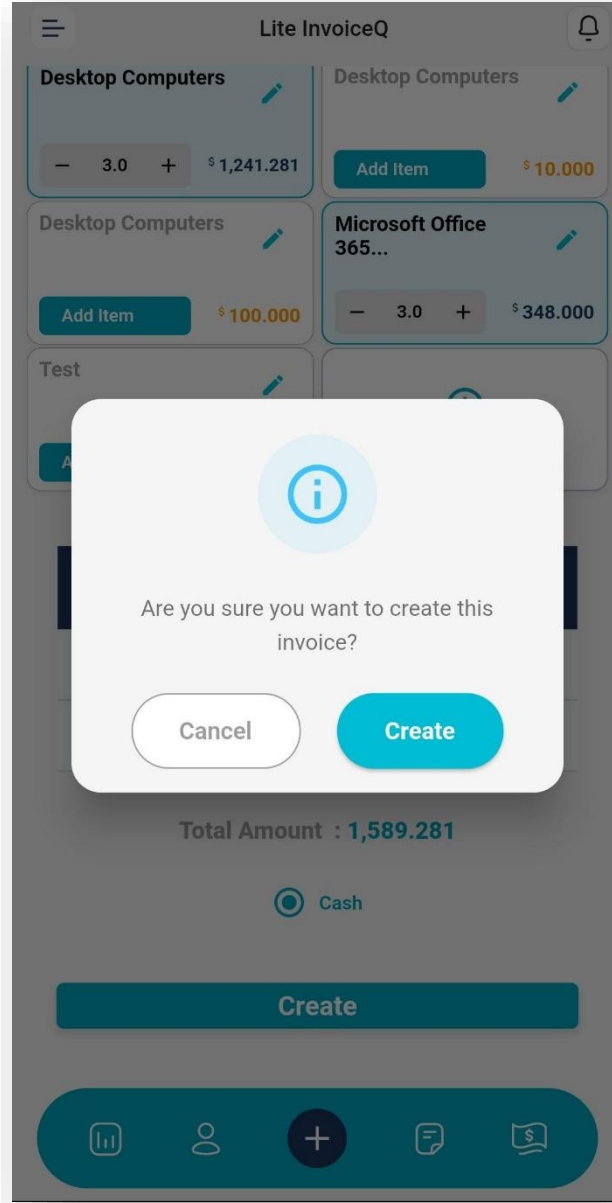
الرقم 5
اجمالي المبلغ المدفوع 0.000

اضغط على الرابط التالي
[لمشاهدة الوصل](#)

نتمنى لكم تجربة رائعة وأمنة مع **انفويس Q**



4.2.4 ستظهر بعد ذلك رسالة لتأكيد إنشاء أو إلغاء الفاتورة (Create or Cancel) .



4.2.5 سيظهر بعد ذلك خيار إما الاطلاع على الفاتورة أو طباعتها كما هو موضح، في المثال الآتي قمنا بالنقر على خيار الاطلاع على الفاتورة لاستعراض تفاصيلها.



يتم إظهار الفاتورة بالشكل الآتي مع رمز الكيو آر كود وفقاً للمتطلبات الضريبية من قبل دائرة ضريبة الدخل والمبيعات.

< PDF invoice

InvoiceQ

/

رقم الفاتورة الضريبية Invoice Tax No. 743

أنفويس كيو تجريبي
InvoiceQ Testing
Jordan, Amman, 1, 1196

Date	2025-08-18	تاريخ
VAT No.	123456789	رقم تسجيل ضريبة القيمة المضافة
PO Number		رقم امر الشراء
ePayment Number		رقم الدفع الالكتروني
Phone	+962790615789	رقم الهاتف

المنتجات	الكمية	سعر الوحدة	ضريبة القيمة المضافة	السعر شامل ضريبة القيمة المضافة
Product / Service	QTY	Unit Price	VAT Amount	Total with VAT
White Papers	5.0	21.000	15.750	120.750
Total Taxable Amount		105.000		
VAT Amount		15.750		
Total with VAT		120.750		



تم استخراج الفاتورة من انفويس كيو

في حال اختيار طباعة الفاتورة ستظهر الشاشة كالتالي:

- بالنقر على أيقونة المشاركة يمكن مشاركة الفاتورة عبر قنوات التواصل الأخرى.

- بالنقر على الزر الأيمن يمكن اختيار تحديد الفاتورة لتكون Letter أو A4.

PDF invoice

Local General Tax Invoice / فاتورة ضريبة عامة محلية / (Cash Invoice / فاتورة نقدية / فاتورة نقدية)

Tax Invoice Number	1013	رقم الفاتورة الضريبية
Payment Number	1013	رقم الدفع الإلكتروني
Issue Date	2025-10-28 14:27:21	تاريخ إصدار الفاتورة
Supply Date	2025-10-28	تاريخ التوريد
Due Date	2025-10-28	تاريخ الاستحقاق

Buyer	Dr Mohammad AlAyasni	الاسم	شركة تجزئية
Name	Dr Mohammad AlAyasni	Name	Test Corporate
Address	المعنوان	Address	الأردن - Jordan
Email	البريد الإلكتروني	Email	Testcorporate@test.com
Phone	رقم الهاتف	Phone	+962798721077
Sales Tax Number	رقم تسجيل ضريبة المبيعات	Sales Tax Number	111111111
		CR Number	111111111

#	Product / Description	Unit Price	Qty / Unit	Discount Amount	Total Without Sales Tax	Tax	Tax Amount	Total with Sales Tax
	الخدمة / المنتج	سعر الوحدة	كمية الوحدة	مبلغ الخصومات	إجمالي المبلغ غير شامل الضريبة	معدل الضريبة	مبلغ الضريبة	إجمالي المبلغ شامل الضريبة
1	allgner>Select unlimited Allgner	1,155,000	1.0	0.00000	1,155,000	4 %	46,200	1,201,200



Amount Without Tax (JOD)	الإجمالي غير شامل ضريبة المبيعات (JOD)	1,155,000
Total Discount (JOD)	مبلغ الخصومات (JOD)	0.000
Total Taxable Amount (without Sales Tax) (JOD)	المبلغ الخاضع للضريبة غير شامل ضريبة المبيعات (JOD)	1,155,000
Total Sales Tax Amount (4%) (JOD)	مجموع ضريبة المبيعات (4%) (JOD)	46,200
Total with Sales Tax (JOD)	إجمالي قيمة الفاتورة شامل ضريبة المبيعات (JOD)	1,201,200
Net Invoice Amount (JOD)	مجموع المبلغ المستحق للدفع (JOD)	1,201,200

ألف و مائتان و واحد دينار اردني و مائتي فلس لا غير . Only in Jordanian Dinar and Two Hundred fil only





Letter ▾

PDF invoice

Local General Tax Invoice / فاتورة ضريبة عامة محلية / (Cash Invoice / فاتورة نقدية / فاتورة نقدية)

Tax Invoice Number	1013	رقم الفاتورة الضريبية
Payment Number	1013	رقم الدفع الإلكتروني
Issue Date	2025-10-28 14:27:21	تاريخ إصدار الفاتورة
Supply Date	2025-10-28	تاريخ التوريد
Due Date	2025-10-28	تاريخ الاستحقاق

Buyer	Dr Mohammad AlAyasni	الاسم	شركة تجزئية
Name	Dr Mohammad AlAyasni	Name	Test Corporate
Address	المعنوان	Address	الأردن - Jordan
Email	البريد الإلكتروني	Email	Testcorporate@test.com
Phone	رقم الهاتف	Phone	+962798721077
Sales Tax Number	رقم تسجيل ضريبة المبيعات	Sales Tax Number	111111111
		CR Number	111111111

#	Product / Description	Unit Price	Qty / Unit	Discount Amount	Total Without Sales Tax	Tax	Tax Amount	Total with Sales Tax
	الخدمة / المنتج	سعر الوحدة	كمية الوحدة	مبلغ الخصومات	إجمالي المبلغ غير شامل الضريبة	معدل الضريبة	مبلغ الضريبة	إجمالي المبلغ شامل الضريبة
1	allgner>Select unlimited Allgner	1,155,000	1.0	0.00000	1,155,000	4 %	46,200	1,201,200



Amount Without Tax (JOD)	الإجمالي غير شامل ضريبة المبيعات (JOD)	1,155,000
Total Discount (JOD)	مبلغ الخصومات (JOD)	0.000
Total Taxable Amount (without Sales Tax) (JOD)	المبلغ الخاضع للضريبة غير شامل ضريبة المبيعات (JOD)	1,155,000
Total Sales Tax Amount (4%) (JOD)	مجموع ضريبة المبيعات (4%) (JOD)	46,200
Total with Sales Tax (JOD)	إجمالي قيمة الفاتورة شامل ضريبة المبيعات (JOD)	1,201,200
Net Invoice Amount (JOD)	مجموع المبلغ المستحق للدفع (JOD)	1,201,200

ألف و مائتان و واحد دينار اردني و مائتي فلس لا غير . Only in Jordanian Dinar and Two Hundred fil only





A4
Letter

- لطباعة الفاتورة، يمكن للمستخدم النقر على أيقونة الطباعة كما هو موضح ويتم بعدها نقل المستخدم إلى صفحة تحديد تفاصيل الطباعة.

←

PDF invoice

فاتورة ضريبة عامة محلية / Local General Tax Invoice

(فاتورة نقدية / Cash Invoice)

Tax Invoice Number	1013	رقم الفاتورة الضريبية
ePayment Number	1013	رقم الدفع الإلكتروني
Issue Date	2025-10-28 14:27:21	تاريخ إصدار الفاتورة
Supply Date	2025-10-28	تاريخ التوريد
Due Date	2025-10-28	تاريخ الاستحقاق

Buyer

Name: Dr. Mohammad Allayousi
Address: العمارة
Email: البريد الإلكتروني
Phone: رقم الهاتف

Seller

Name: شركة تجريبية
Address: الأردن - Jordan
Email: Testcorporate@test.com
Phone: +962798721077

#	Product / Description	Unit Price	Qty / Unit	Discount Amount	Total Without Sales Tax	Tax	Tax Amount	Total with Sales Tax
1	aligiers>Select unlimited Aligier	1,155.000	1.0	0.00000	1,155.000	4 %	46.200	1,201.200

Amount Without Tax (JOD)	الإجمالي غير شاملة ضريبة المبيعات (JOD)	1,155.000
Total Discount (JOD)	مبلغ الخصومات (JOD)	0.000
Total Taxable Amount (without Sales Tax) (JOD)	المبلغ الخاضع للضريبة (غير شاملة ضريبة المبيعات) (JOD)	1,155.000
Total Sales Tax Amount (4%) (JOD)	مجموع ضريبة المبيعات (4%) (JOD)	46.200
Total with Sales Tax (JOD)	إجمالي قيمة الفاتورة (شاملة ضريبة المبيعات) (JOD)	1,201.200
Net Invoice Amount (JOD)	مجموع المبلغ المستحق الدفع (JOD)	1,201.200

ألف ومائتان وواحد دينار أردني ومائتي فلس 4 أير / One Thousand Two Hundred and One Jordanian Dinar and Two Hundred filis only

Letter ▼

↓ PDF
Save as PDF
▼

Copies: 01
Paper size: Letter

فاتورة ضريبة عامة محلية / Local General Tax Invoice

(فاتورة نقدية / Cash Invoice)

Tax Invoice Number	1013	رقم الفاتورة الضريبية
ePayment Number	1013	رقم الدفع الإلكتروني
Issue Date	2025-10-28 14:27:21	تاريخ إصدار الفاتورة
Supply Date	2025-10-28	تاريخ التوريد
Due Date	2025-10-28	تاريخ الاستحقاق

Buyer

Name: Dr. Mohammad Allayousi
Address: العمارة
Email: البريد الإلكتروني
Phone: رقم الهاتف

Seller

Name: شركة تجريبية
Address: الأردن - Jordan
Email: Testcorporate@test.com
Phone: +962798721077

#	Product / Description	Unit Price	Qty / Unit	Discount Amount	Total Without Sales Tax	Tax	Tax Amount	Total with Sales Tax
1	aligiers>Select unlimited Aligier	1,155.000	1.0	0.00000	1,155.000	4 %	46.200	1,201.200

Amount Without Tax (JOD)	الإجمالي غير شاملة ضريبة المبيعات (JOD)	1,155.000
Total Discount (JOD)	مبلغ الخصومات (JOD)	0.000
Total Taxable Amount (without Sales Tax) (JOD)	المبلغ الخاضع للضريبة (غير شاملة ضريبة المبيعات) (JOD)	1,155.000
Total Sales Tax Amount (4%) (JOD)	مجموع ضريبة المبيعات (4%) (JOD)	46.200
Total with Sales Tax (JOD)	إجمالي قيمة الفاتورة (شاملة ضريبة المبيعات) (JOD)	1,201.200
Net Invoice Amount (JOD)	مجموع المبلغ المستحق الدفع (JOD)	1,201.200

ألف ومائتان وواحد دينار أردني ومائتي فلس 4 أير / One Thousand Two Hundred and One Jordanian Dinar and Two Hundred filis only

Letter ▼

Page 1 of 1

- من ثم تحديد الطابعة، الحجم، عدد النسخ، وغيرها كما في الصور أدناه.

Select a printer ▼

Copies: 01 Paper size: Letter ▼

Colour: Color ▼ Orientation: Portrait ▼

Double-sided: None ▼ Pages: All 1 ▼

Buyer		Seller	
Name	Dr. Mohamed Alajrouj	Name	Test Corporate
Address	Dr. Mohamed Alajrouj	Address	Jordan - الأردن
Email		Email	Test@company.com
Phone		Phone	+96279821077
Sales Tax Number		Sales Tax Number	111111111
		CR Number	111111111

#	Product / Description	Unit Price	Qty / Qty	Discount Amount	Total Without Sales Tax	Tax	Tax Amount	Total with Sales Tax
1	المطبخ / Kitchen	1,200,000	1.0	0.00000	1,200,000	4%	46,200	1,246,200

Amount Without Tax (JOD)	الإجمالي قبل ضريبة القيمة المضافة (JOD)	1,155,000
Total Discount (JOD)	مجموع الخصومات (JOD)	0.000
Total Taxable Amount (without Sales Tax) (JOD)	المبلغ القابل للضريبة قبل ضريبة القيمة المضافة (JOD)	1,155,000
Total Sales Tax Amount (4%) (JOD)	مجموع ضريبة القيمة المضافة (4%) (JOD)	46,200
Total with Sales Tax (JOD)	الإجمالي القابل للتسديد (بما في ذلك ضريبة القيمة المضافة) (JOD)	1,201,200
Net Amount (JOD)	مجموع المبالغ المستحقة الدفع (JOD)	1,201,200

ألف ومائتان وواحد دينار أردني ومائتي ألف دينار فقط - One Thousand Two Hundred and One Jordanian Dinar and Two Hundred Thousand JD only

Select a printer ▼

Copies: 01 Paper size: Letter ▼

Local General Tax Invoice / فاتورة ضريبة عامة محلية
(Cash Invoice / فائورة نقدية)

Tax Invoice Number	1013	رقم الفاتورة الضريبية	1013
Payment Number	1013	رقم الدفع الإلكتروني	1013
Issue Date	2025-10-28 14:27:21	التاريخ الصادر	2025-10-28
Supply Date	2025-10-28	التاريخ المستلم	2025-10-28
Due Date	2025-10-28	التاريخ المستحق	

Buyer		Seller	
Name	Dr. Mohamed Alajrouj	Name	Test Corporate
Address	Dr. Mohamed Alajrouj	Address	Jordan - الأردن
Email		Email	Test@company.com
Phone		Phone	+96279821077
Sales Tax Number		Sales Tax Number	111111111
		CR Number	111111111

#	Product / Description	Unit Price	Qty / Qty	Discount Amount	Total Without Sales Tax	Tax	Tax Amount	Total with Sales Tax
1	المطبخ / Kitchen	1,200,000	1.0	0.00000	1,200,000	4%	46,200	1,246,200

Amount Without Tax (JOD)	الإجمالي قبل ضريبة القيمة المضافة (JOD)	1,155,000
Total Discount (JOD)	مجموع الخصومات (JOD)	0.000
Total Taxable Amount (without Sales Tax) (JOD)	المبلغ القابل للضريبة قبل ضريبة القيمة المضافة (JOD)	1,155,000
Total Sales Tax Amount (4%) (JOD)	مجموع ضريبة القيمة المضافة (4%) (JOD)	46,200
Total with Sales Tax (JOD)	الإجمالي القابل للتسديد (بما في ذلك ضريبة القيمة المضافة) (JOD)	1,201,200
Net Amount (JOD)	مجموع المبالغ المستحقة الدفع (JOD)	1,201,200

ألف ومائتان وواحد دينار أردني ومائتي ألف دينار فقط - One Thousand Two Hundred and One Jordanian Dinar and Two Hundred Thousand JD only

- ويمكن تحميلها بصيغة PDF عبر النقر على الأيقونة.

PDF
Save as PDF

Copies: 01
Paper size: Letter

Local General Tax Invoice / فاتورة ضريبة عامة محلية

(فاتورة نقدية / Cash Invoice)

Tax Invoice Number	1013	رقم الفاتورة الضريبية
ePayment Number	1013	رقم الدفع الإلكتروني
Issue Date	2025-10-28 14:27:21	تاريخ إصدار الفاتورة
Supply Date	2025-10-28	تاريخ التوريد
Due Date	2025-10-28	تاريخ الاستحقاق

Buyer		Seller	
Name	Dr Mohammad Aljayosi	Name	شركة تجريبية
Address	Dr Mohammad Aljayosi	Address	Test Corporate
Email		Email	الأردن - Jordan
Phone		Phone	Testcorporate@test.com
Sales Tax Number		Sales Tax Number	+962798721077
		CR Number	111111111

#	Product / Description	Unit Price	Qty / Unit	Discount Amount	Total Without Sales Tax	Tax	Tax Amount	Total with Sales Tax
1	aligurs>Select unlimited Aligurs	1,155,000	1.0	0.00000	1,155,000	4%	46,200	1,201,200

Amount Without Tax (JOD)	الإجمالي (غير شاملة ضريبة المبيعات) (JOD)	1,155,000
Total Discount (JOD)	مبلغ الخصومات (JOD)	0,000
Total Taxable Amount (without Sales Tax) (JOD)	المبلغ الخاضع للضريبة (غير شاملة ضريبة المبيعات) (JOD)	1,155,000
Total Sales Tax Amount [4%] (JOD)	مجموع ضريبة المبيعات [4%] (JOD)	46,200
Total with Sales Tax (JOD)	إجمالي قيمة الفاتورة (شامل ضريبة المبيعات) (JOD)	1,201,200
Net Invoice Amount (JOD)	مجموع المبلغ المستحق للدفع (JOD)	1,201,200

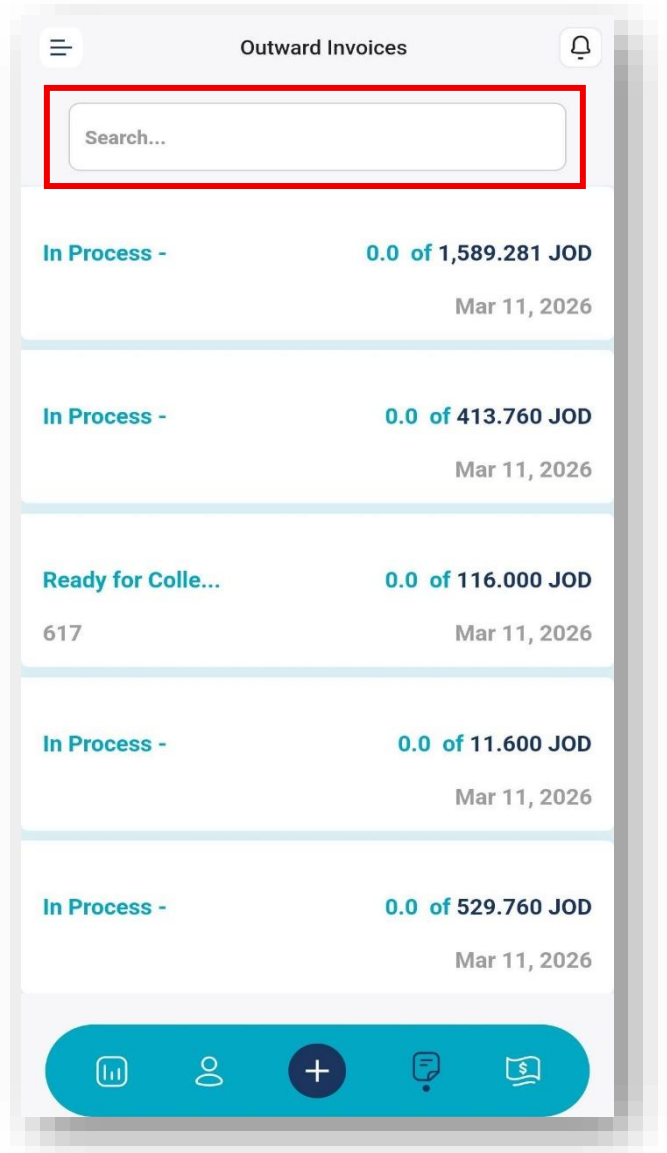
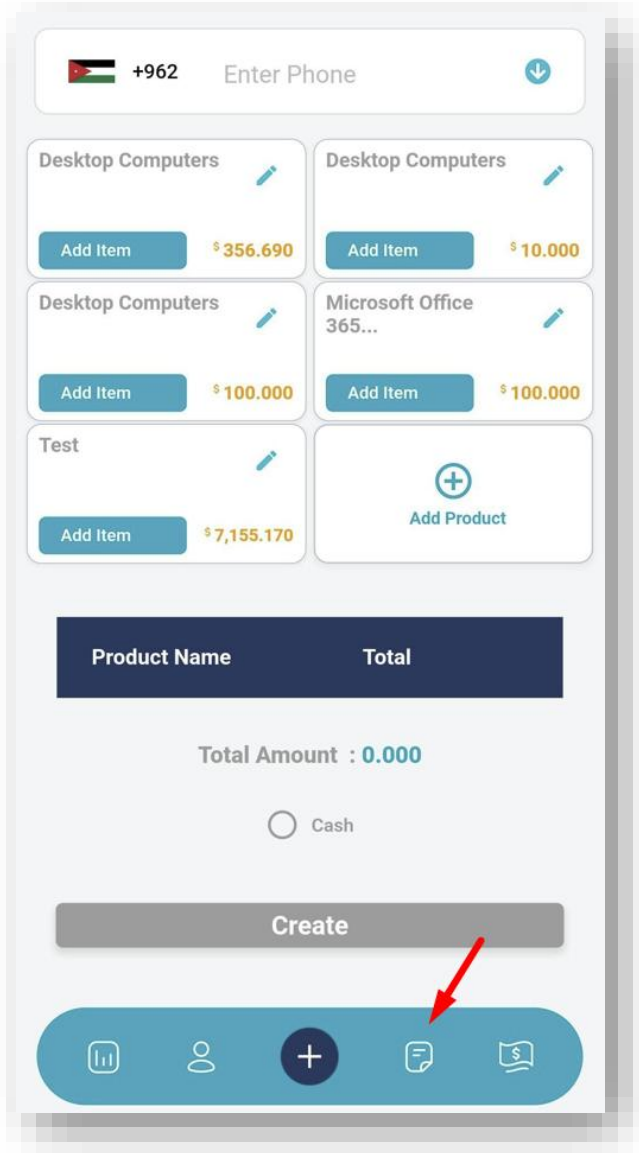
ألف و مائتان و واحد دينار أردني و مائتان و مائة و ثلاثون فلساً فقط - Only 1,201,200 Jordanian Dinar and Two Hundred Fifty and Three Hundred Only

Page 1 of 1

1/1

5. الوصول إلى الفواتير والاطلاع عليها


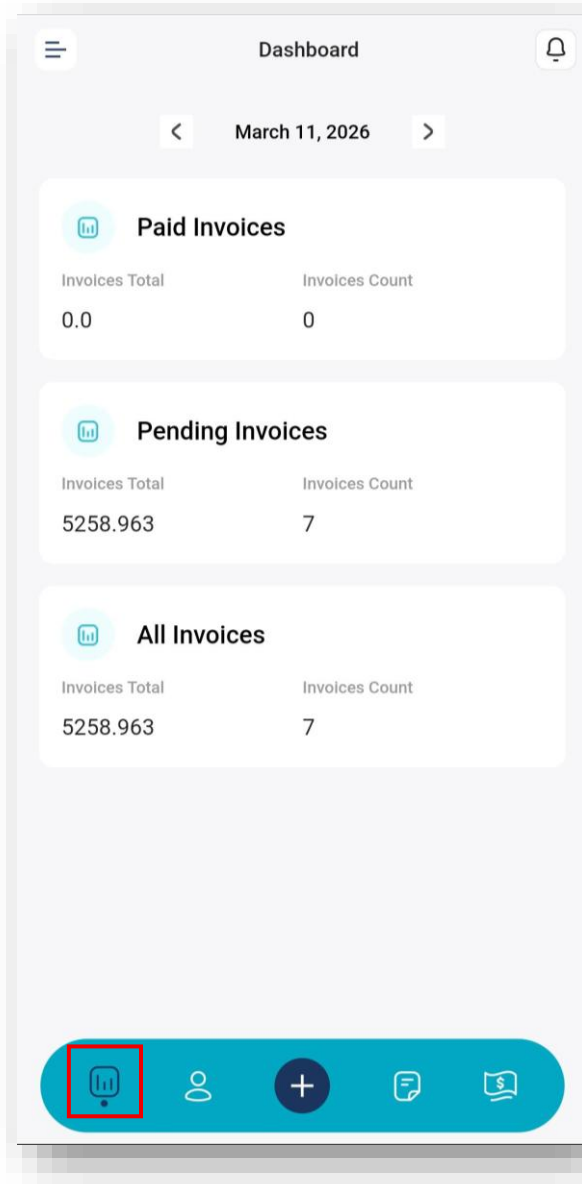
يمكن للمستخدم مشاهدة جميع الفواتير الصادرة عبر النقر على إشارة الفاتورة أسفل الصفحة في الشريط الأزرق كما هو موضح حيث يتم نقله إلى صفحة الفواتير الصادرة ويمكنه البحث باسم العميل أو رقم الفاتورة عبر صندوق البحث.



6. خصائص وإعدادات أخرى


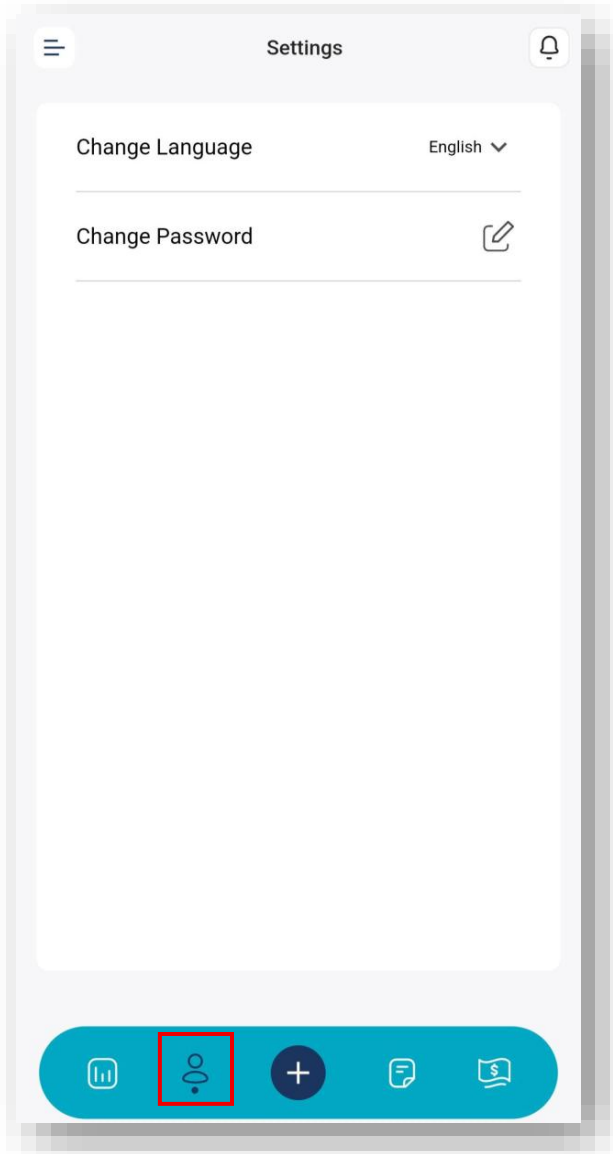
6.1 شاشة ال Dashboard

يتم فيها استعراض بيانات موجزة فيما يتعلق بالفواتير تشمل الفواتير المدفوعة، والفواتير التي ما زالت قيد الدفع، والفواتير جميعها مع إجمالي قيمتها وعددها كما هو موضح. ويمكن الوصول إليها عبر الإشارة أدناه أو من التبويب الجانبي والنقر على خيار Dashboard



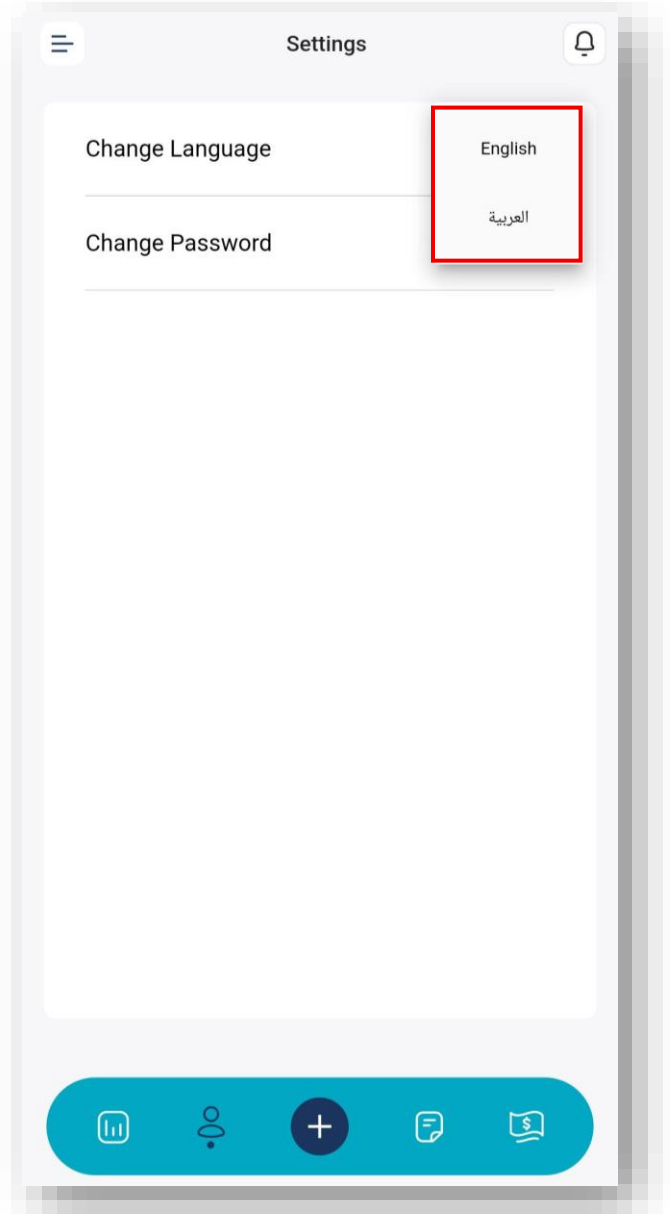
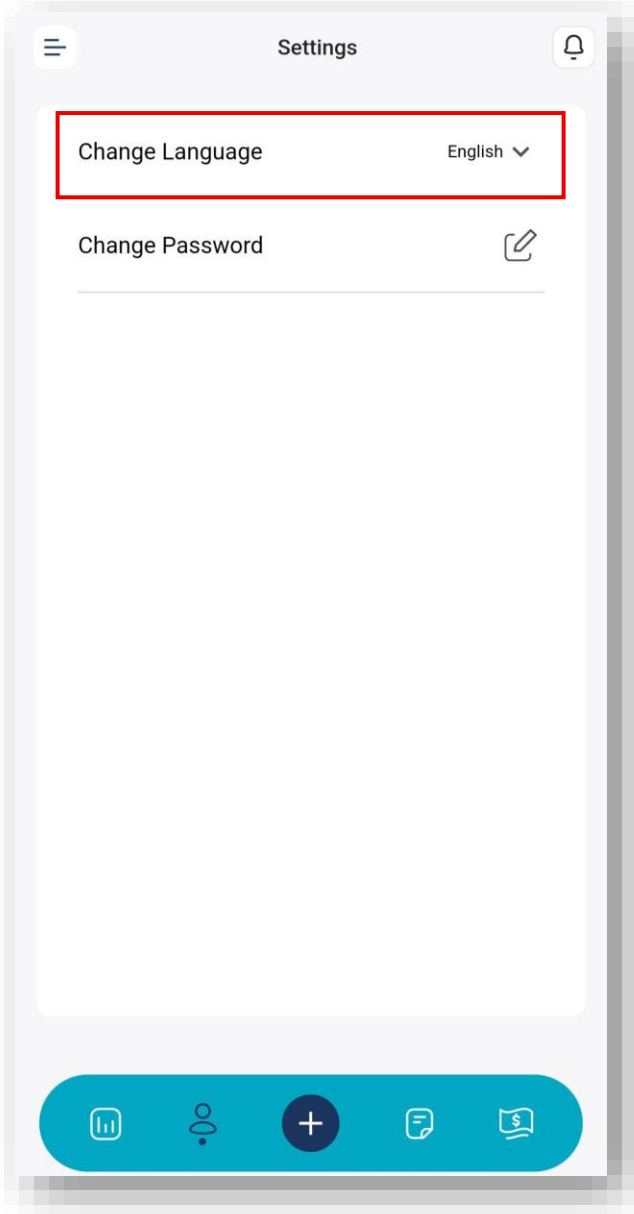
6.2 شاشة إعدادات الحساب

يمكن الوصول إليها عبر الأيقونة أدناه أو من خلال الشريط الجانبي كما هو موضح ويمكن من خلالها تغيير إعدادات الحساب المتعلقة باللغة المستخدمة (العربية أو الإنجليزية) أو تغيير كلمة المرور وتعيين كلمة مرور جديدة وذلك على النحو الآتي.



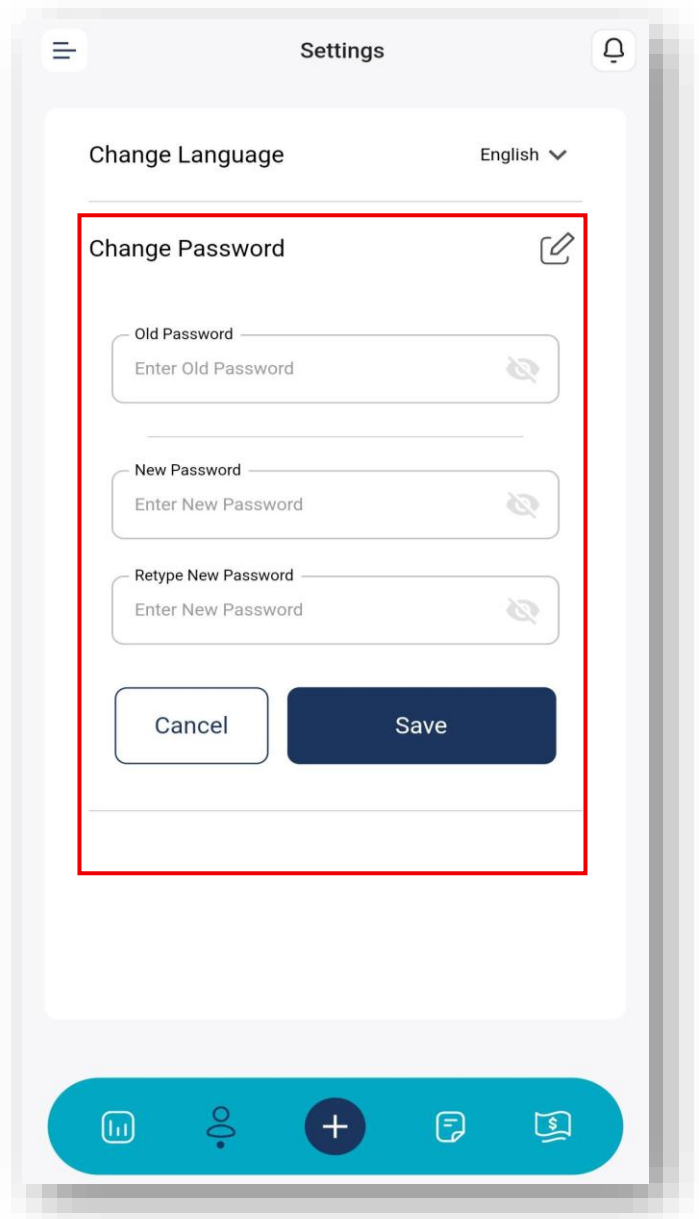
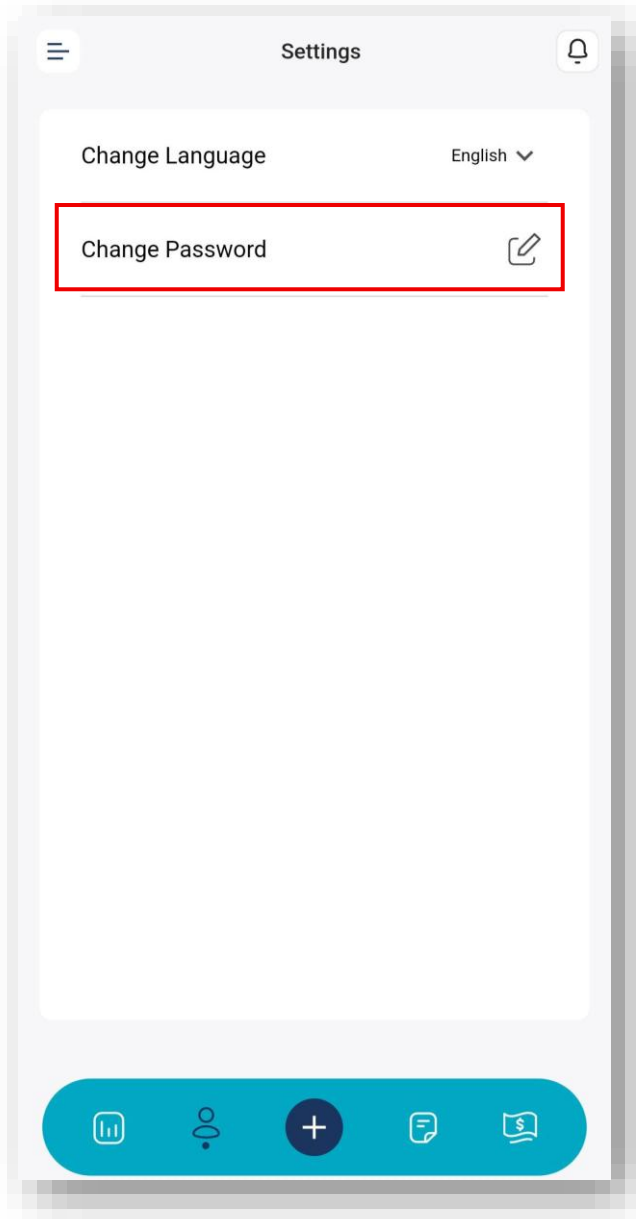
6.2.1 تغيير اللغة

- انقر على إعدادات ومن ثم على خيار تغيير اللغة، ستظهر قائمة صغيرة يمكن من خلالها تحديد اللغة المرجوة.



6.2.3 تغيير كلمة المرور

لتغيير كلمة المرور الحالية داخل الحساب عبر التطبيق، يمكن النقر على خيار إعدادات ومن ثم على خيار تغيير كلمة المرور بعد تعيين الكلمة الجديدة للحساب.

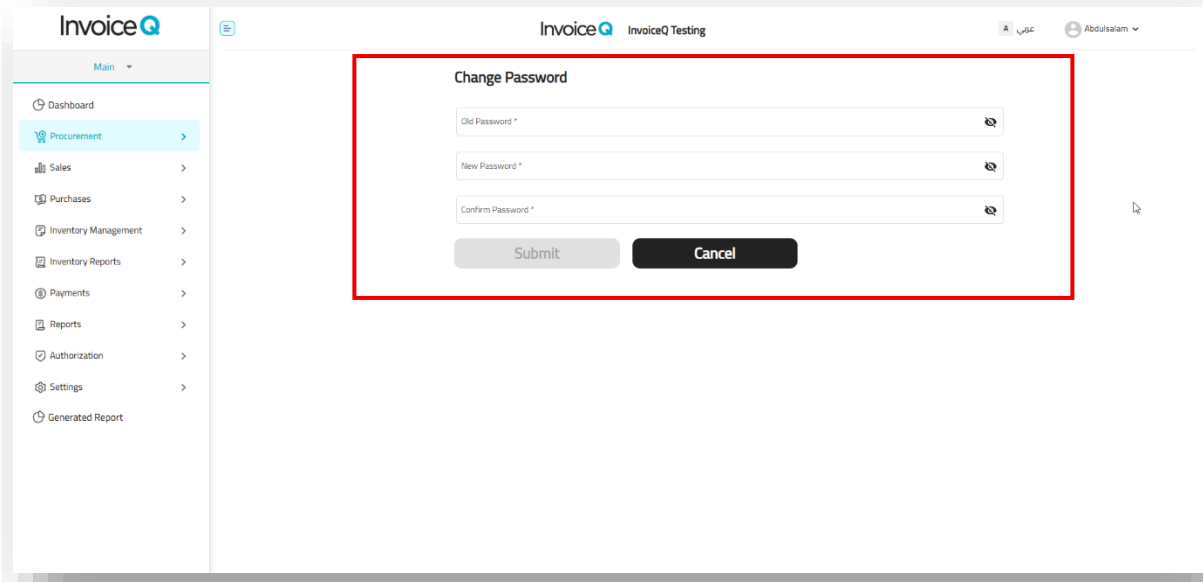


1. تغيير كلمة المرور الحالية داخل الحساب عبر المنصة

- النقر على خيار ملف المستخدم ومن ثم على خيار تغيير كلمة المرور.

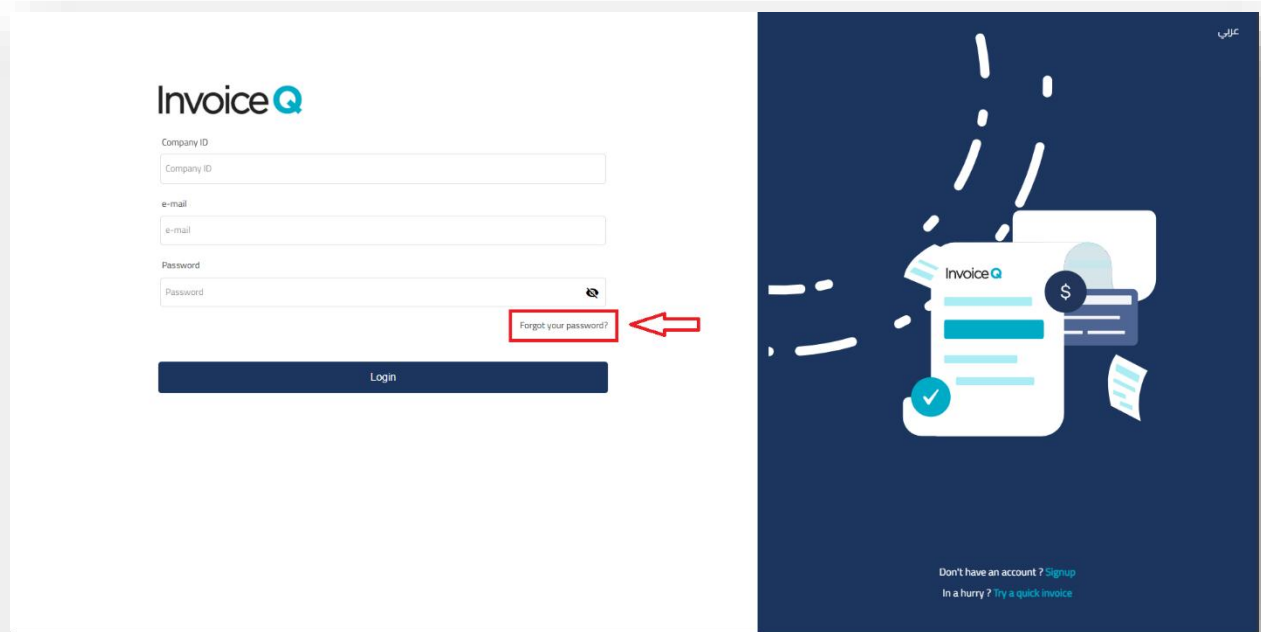
The screenshot displays the InvoiceQ dashboard interface. On the left is a navigation sidebar with options like Dashboard, Procurement, Sales, Purchases, Inventory Management, Inventory Reports, Payments, Reports, Authorization, Settings, and Generated Report. The main content area is titled 'Outward Invoice Dashboard' and features three summary cards: 'Outward Invoices' (692 total, 295,448,148 amount), 'Collected Invoices' (3 total, 1,856,000 amount), and 'Outstanding Invoice' (689 total, 293,592,148 amount). Below these are two charts: 'Last Invoices' (a bar chart for 2023) and 'Current Year Invoices VS Previous Year Invoices' (a line chart comparing 2018 and 2019). In the top right corner, a user profile dropdown menu is open, showing options for 'User profile', 'Change Password', and 'Logout'. The 'Change Password' option is highlighted with a red box.

- تعيين كلمة المرور الجديدة والنقر على خيار التأكيد Submit.

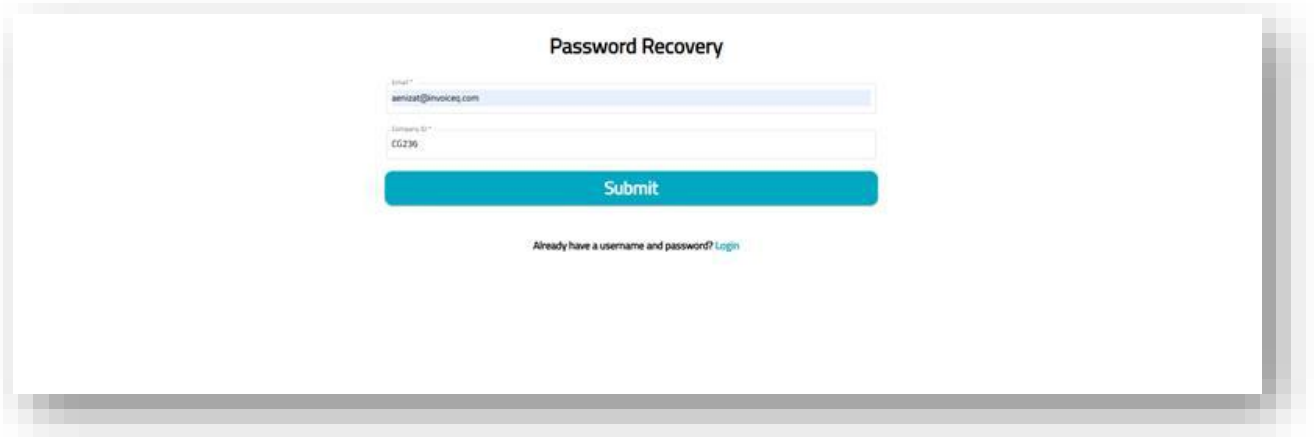
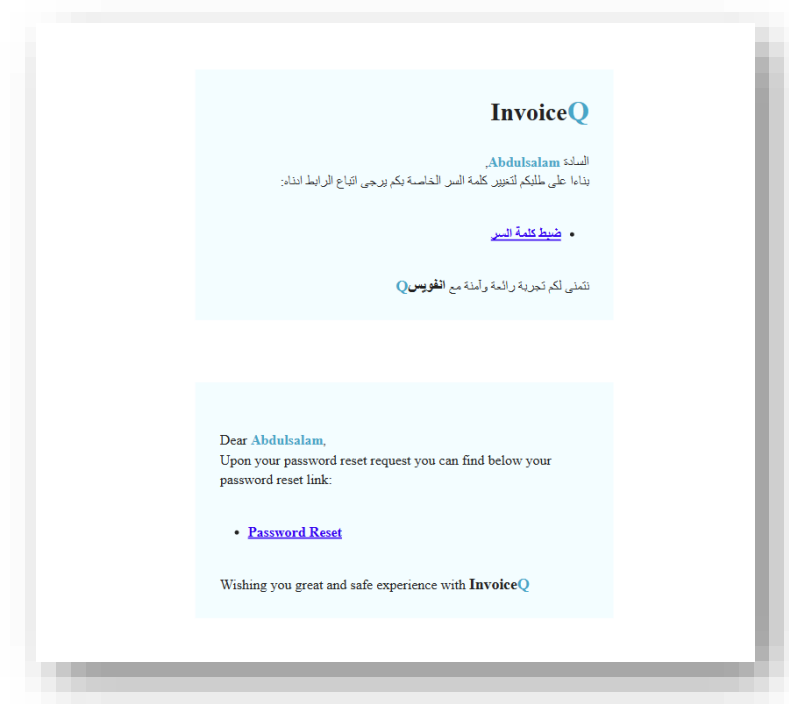


2. إعادة تعيين كلمة مرور جديدة في حال نسيان الكلمة الحالية عبر المنصة

- انقر على نسييت كلمة المرور الحالية.



- ستظهر شاشة لتأكيد البريد الإلكتروني واسم المعرف (المستخدم).
- بعد النقر على تأكيد، سيصلك بريد إلكتروني مع رابط لإعادة تعيين كلمة المرور الحالية وتعيين الجديدة.




- بعد النقر على الرابط المرفق في البريد الإلكتروني الذي تم إرساله لإعادة تعيين كلمة مرور جديدة، ستظهر الشاشة أعلاه، قم بإدخال البريد الإلكتروني واسم المعرف للشركة وانقر زر المتابعة.

- ستظهر الشاشة الآتية، قمد بإدخال البيانات المطلوبة في الحقول لتأكيد رمز المرور الجديد.

Change Password

- بعد باختيار كلمة المرور الجديدة والنقر على تأكيد، سيتم نقل المستخدم إلى صفحة تسجيل الدخول مجددًا لإدخال كلمة المرور الجديدة والدخول إلى الحساب.




Company ID

e-mail

Password

[Forgot your password?](#)

عربي




Don't have an account? [Signup](#)
In a hurry? [Try a quick invoice](#)

3. إعادة تعيين كلمة مرور جديدة في حال نسيان الكلمة الحالية عبر التطبيق

يمكنك إعادة تعيين رمز المرور عبر التطبيق كما هو موضح بالصورة ومن ثم استكمال الإجراءات بعد استلام الرابط عبر البريد الإلكتروني على نحو مشابه للخطوات السابقة.


العربية



Login

Company Id

Email

Password 

Remember me [Forget password?](#)

Password Recovery

Email
Enter Your Email

Company Id
Enter Company ID

[Submit](#)

Already have a username and password? [Login](#)

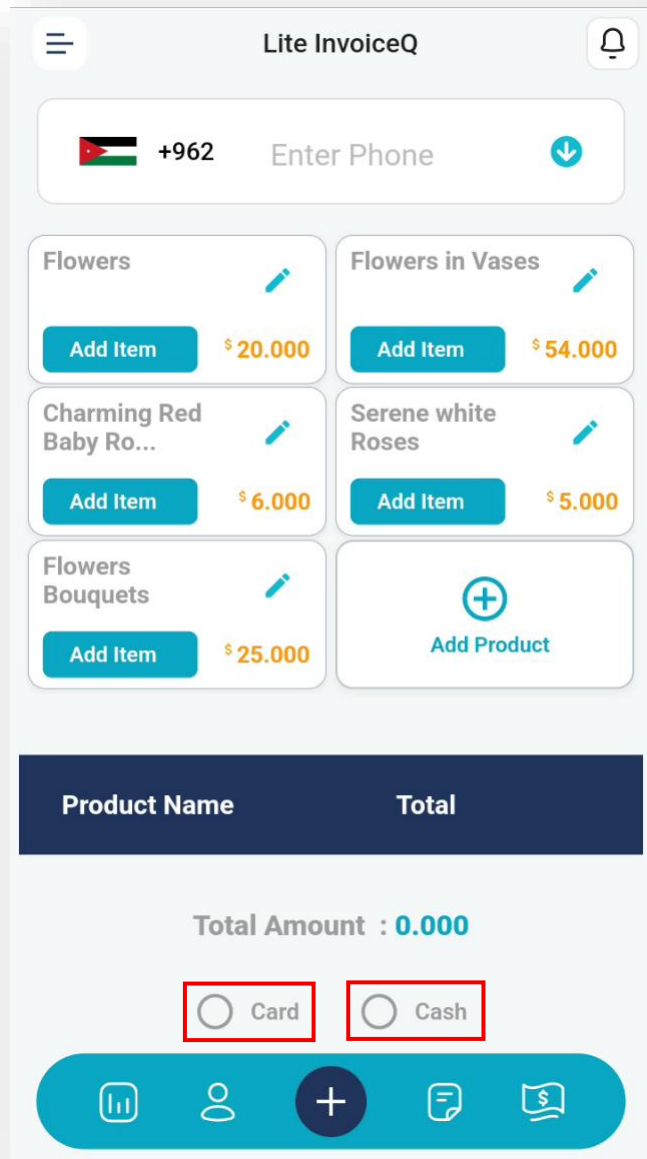
7. استخدام تطبيق إنفويس عبر جهاز نتورك POS

7.1 الدخول إلى تطبيق إنفويس كيو عبر جهاز نتورك لنقاط البيع وذلك بعد النقر على تطبيق نتورك ومن ثم النقر على خيار تطبيق إنفويس كيو من داخله.

7.2 بعد الدخول إلى التطبيق ستظهر الشاشة الرئيسية على النحو الآتي:

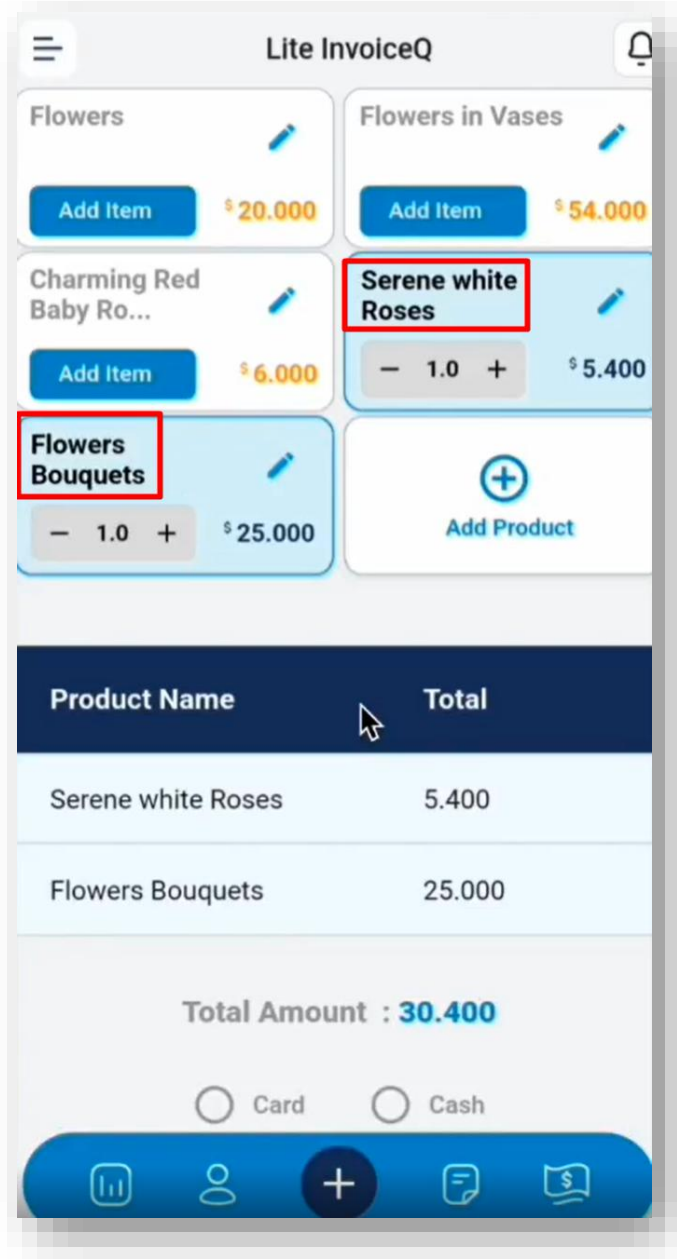
نلاحظ وجود خيار card وخيار cash حيث يمكن للمستخدم اختيار الطريقة الأنسب وفقاً لطريقة الدفع التي يختارها العميل.

7.3 يتم تعريف المنتجات وتحديد السعر وقيمة الخصم وتفصيل الفاتورة (مثل إضافة رقم العميل والبريد الإلكتروني والاسم على نحو اختياري) كما هو موضح بالخطوات السابقة لإضافة المنتجات لدى استخدام تطبيق إنفويس كيو من أجهزة الهاتف أو الأجهزة اللوحية، إلا أن **الاختلاف** يكمن في وجود **طريقتي** دفع إما **كاش** أو **بطاقة** وعليه فإن الخطوات التالية توضح آلية إصدار الفاتورة لكل من الطريقتين عبر جهاز نقاط الدفع من نتورك POS Network.

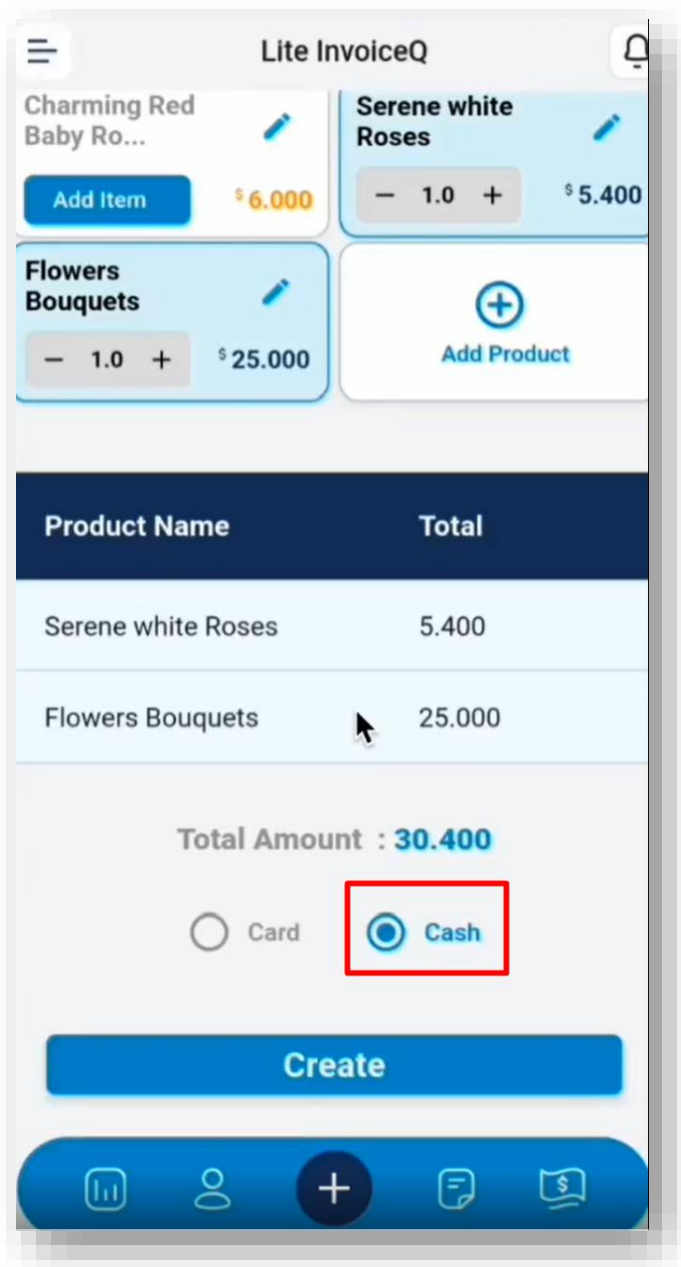


7.4 الدفع عن طريق خيار الكاش Cash

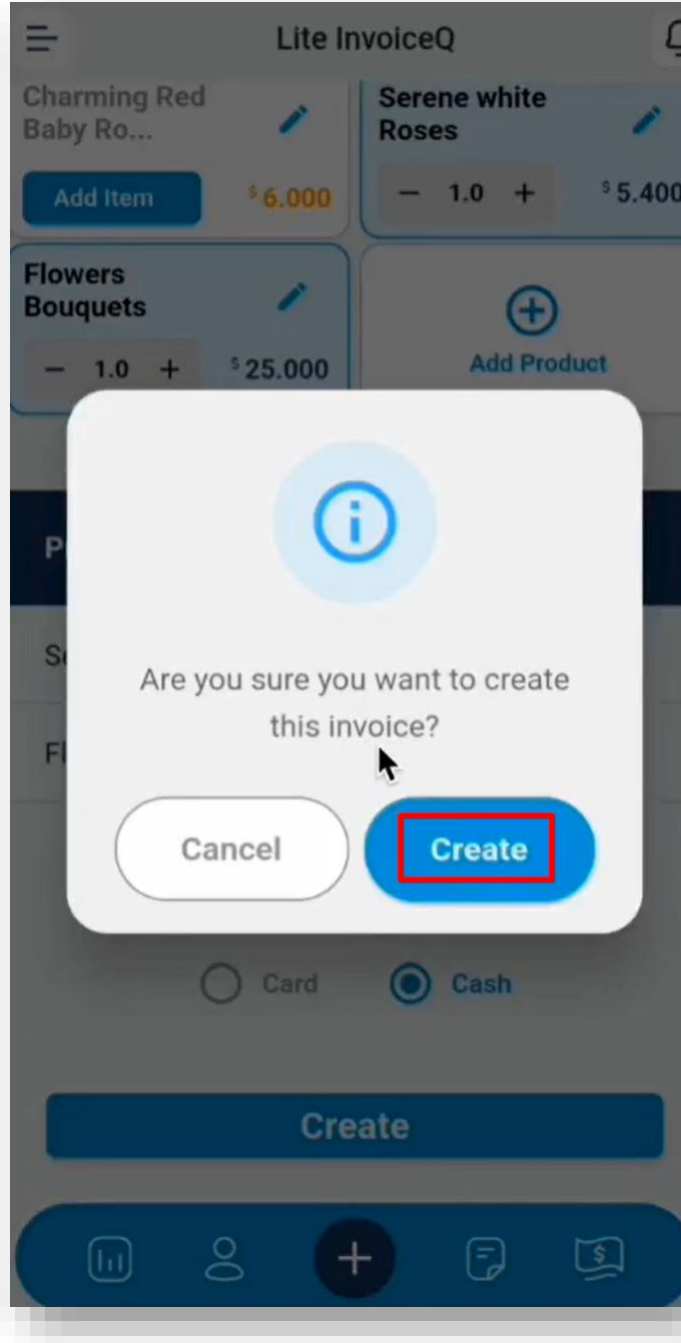
7.4.1 اختيار المنتجات بعد تحديد كميتها وسعرها وأي تفاصيل أخرى، في المثال الموضح قمنا باختيار منتجين كما في الصورة أدناه.



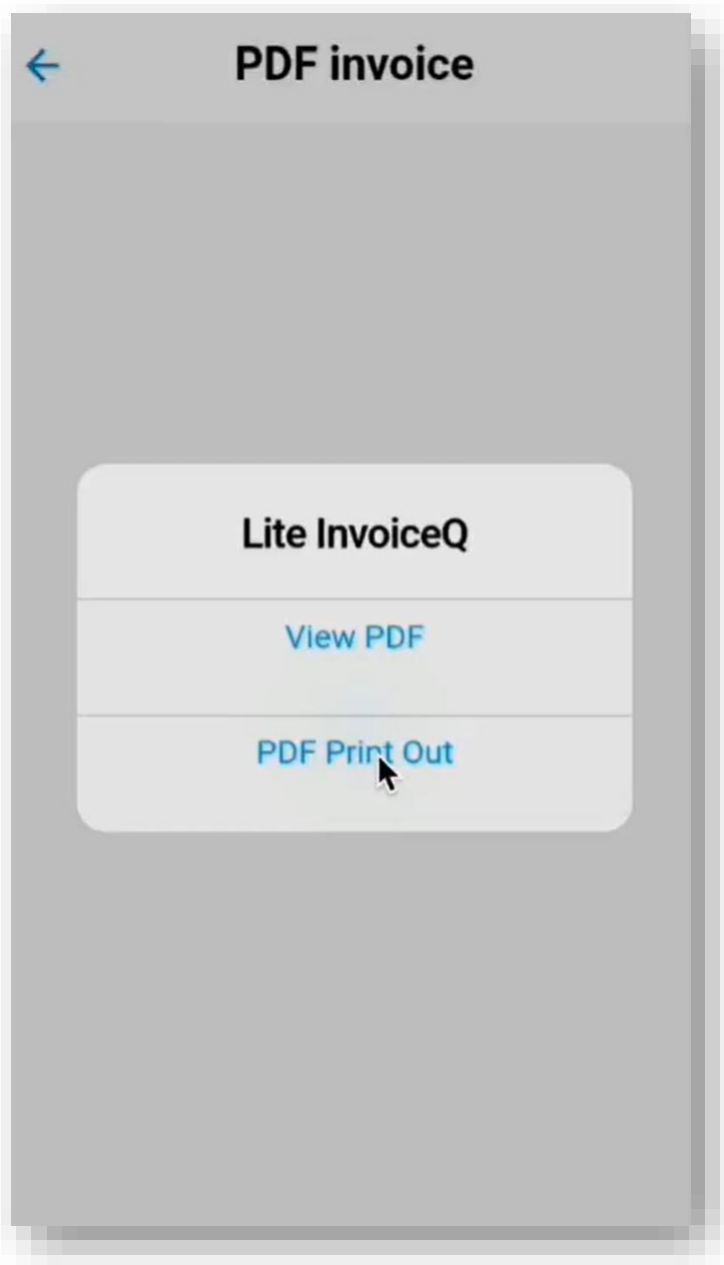
7.4.2 تحديد طريقة الدفع، في هذا المثال قمنا باختيار الدفع عن طريق الكاش.



7.4.3 ستظهر الرسالة الآتية لتأكيد إنشاء الفاتورة بالمنتجات أو إلغاؤها في حال رغبة مُصدّر الفاتورة بإجراء تعديل. بالنقر على زر إنشاء Create يتم إنشاء الفاتورة بقيمة المنتجات الكلية.



7.4.4 بعد تأكيد إنشاء الفاتور سيظهر خيار الاطلاع عليها أو طباعتها.



7.4.5 الفاتورة النهائية مع رمز الاستجابة السريع QR Code.

← PDF invoice

Invoice Tax No. 147 رقم الفاتورة الضريبي

Flower Store
Flower Store

Jordan,

Date 2026-03-03 تاريخ

VAT No. 12345778 رقم لتسجيل ضريبة القيمة المضافة

PO Number رقم امر الشراء

ePayment Number رقم الدفع الالكتروني

Phone :962777777777 رقم الهاتف

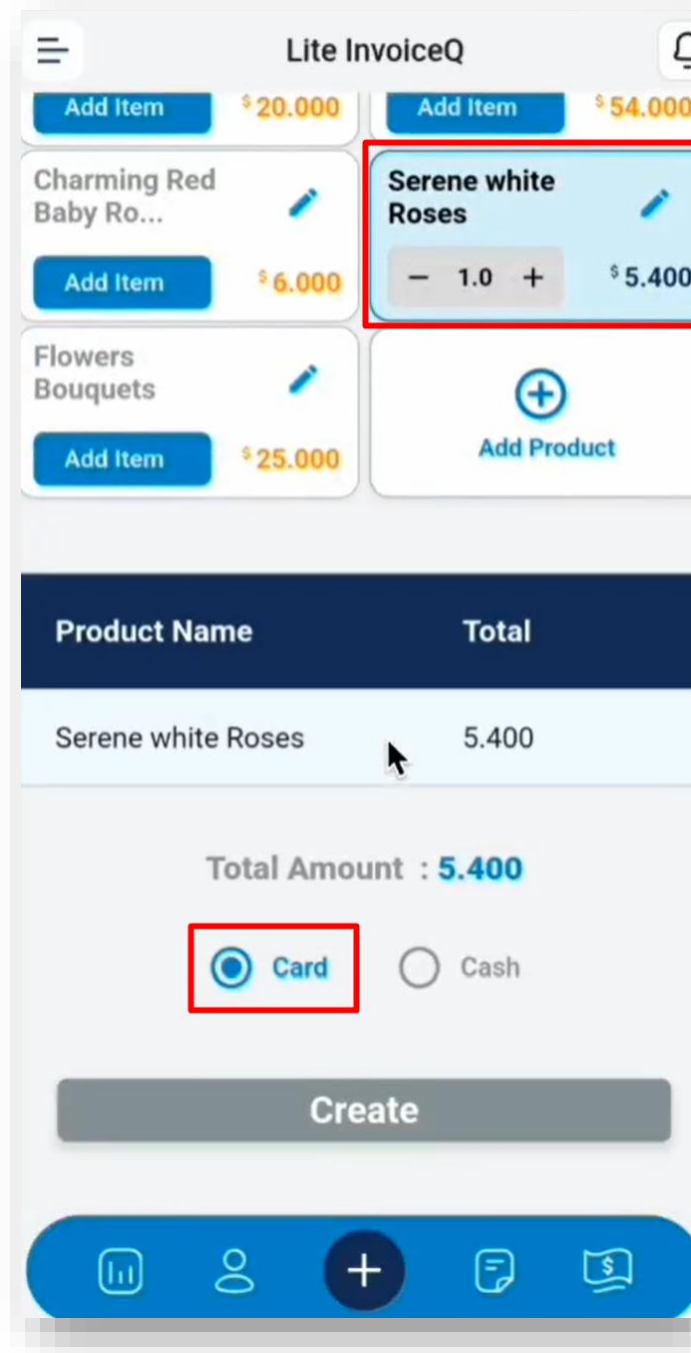
السعر شامل ضريبة القيمة المضافة	ضريبة القيمة المضافة	سعر الوحدة	الكمية	المنتجات
Total with VAT	VAT Amount	Unit Price	QTY	Product / Service
5,400	0,400	5,000	1,0	Serene white Roses
25,000	0,000	25,000	1,0	Flowers Bouquets
Total Taxable Amount		30,000		اجمالي المبلغ الخاضع للضريبة
VAT Amount	0,400			ضريبة القيمة المضافة (8%)
VAT Amount	0,000			ضريبة القيمة المضافة (0%)
Total with VAT		30,400		المجموع مع الضريبة

QR Code

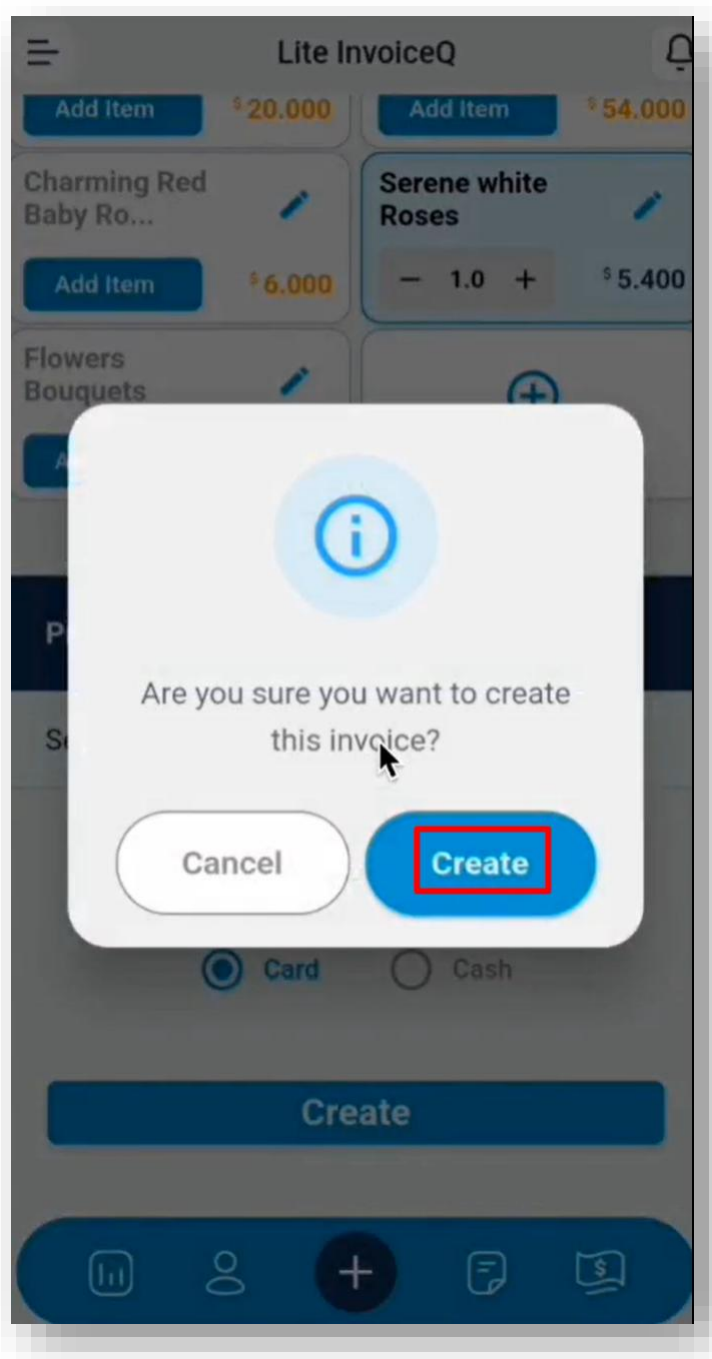
Letter ▾

7.5 الدفع عن طريق خيار البطاقة Card

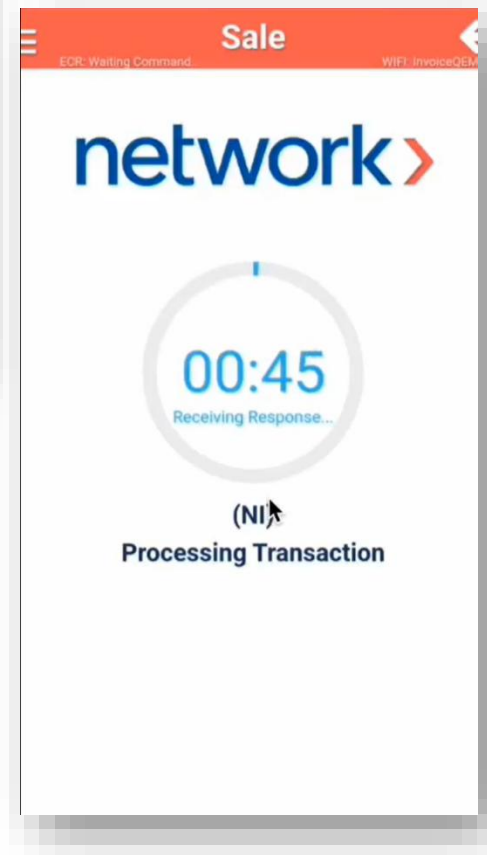

7.5.1 تحديد المنتج المطلوب مع طريقة الدفع عن طريق البطاقة كما هو موضح بالمثال أدناه.



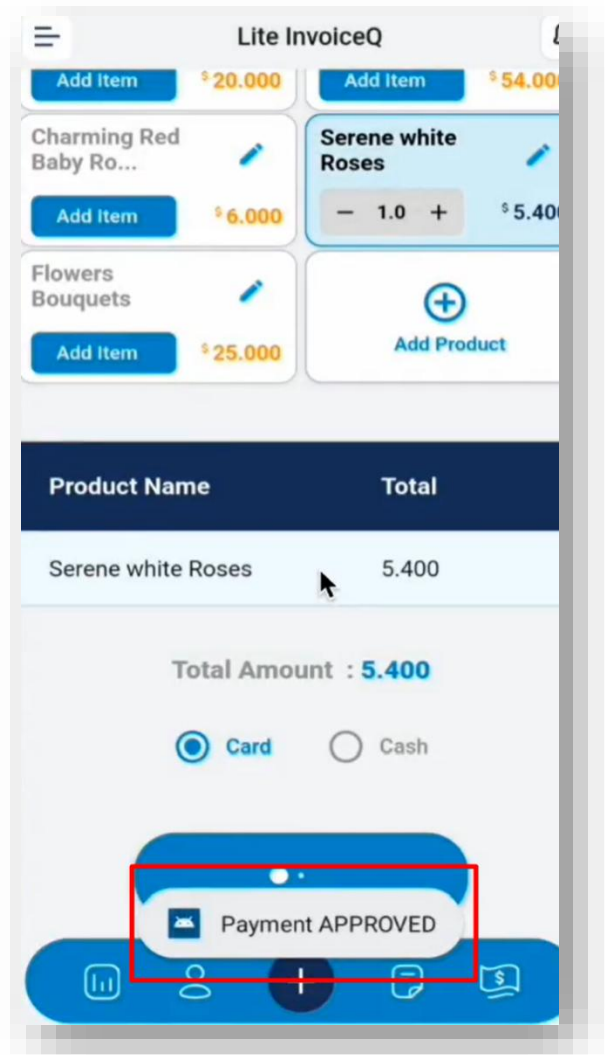
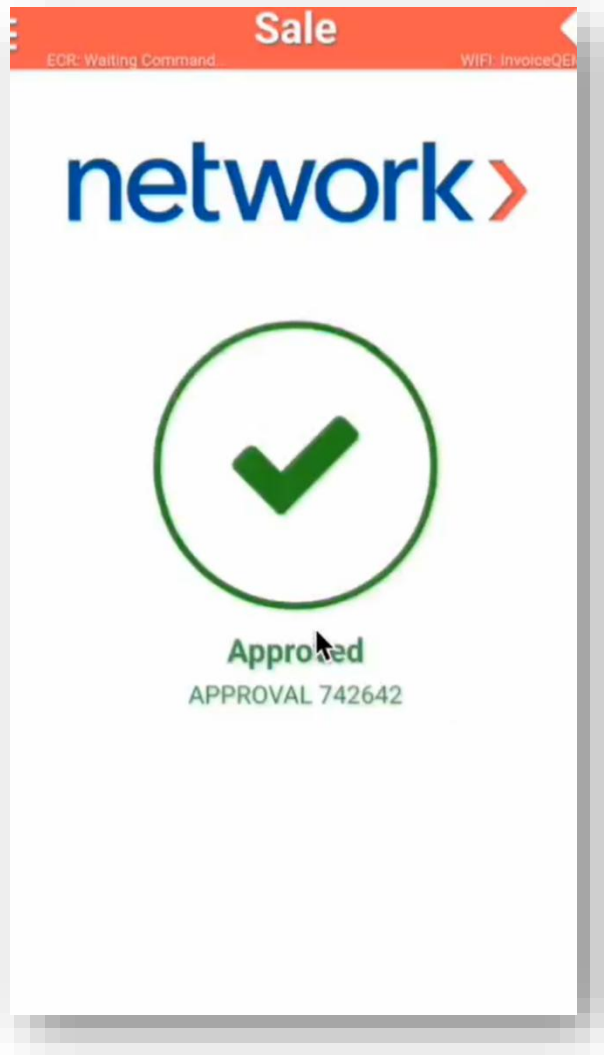
7.5.2 تأكيد إنشاء الفاتورة عبر النقر على زر Create



7.5.3 بعد تأكيد إنشاء الفاتورة ستظهر الشاشات الآتية لمعالجة عملية الدفع لقبولها أو رفضها.



7.5.4 في حال قبول عملية الدفع ستظهر الشاشة الآتية يليها رسالة تؤكد قبل عملية الدفع كما هو موضح وسيظهر معها إيصال الدفع (ليس الفاتورة الضريبية).



7.5.5 سيظهر بعدها شاشة الاطلاع على الفاتورة أو طباعتها.



7.5.6 في حال اختيار طباعة الفاتورة الضريبية مع الكيو آر كود ستظهر الشاشة الآتية مع رسالة تؤكد طباعة الفاتورة.

PDF invoice

Invoice Tax No. 148 / رقم الفاتورة الضريبي

Flower Store
Flower Store
Jordan,

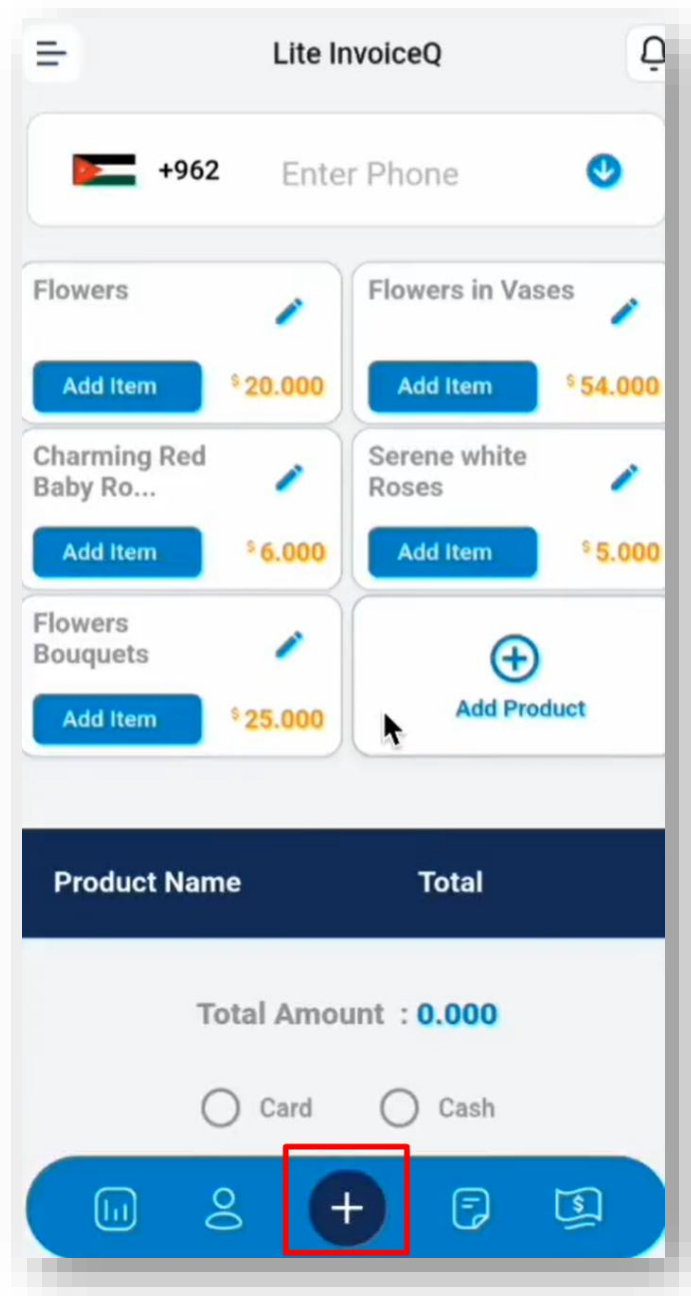
Date	2026-03-03	تاريخ
VAT No.	12345778	رقم تسجيل ضريبة القيمة المضافة
PO Number		رقم امر الشراء
ePayment Number		رقم الدفع الالكتروني
Phone	+96277777777	رقم الهاتف

المنتجات	الكمية	سعر الوحدة	ضريبة القيمة المضافة	السعر شامل ضريبة القيمة المضافة
Product / Service	QTY	Unit Price	VAT Amount	Total with VAT
Serene white Roses	1.0	5,000	0,400	5,400
Total Taxable Amount		5,000		
VAT Amount		0,400		
Total with VAT		5,400		

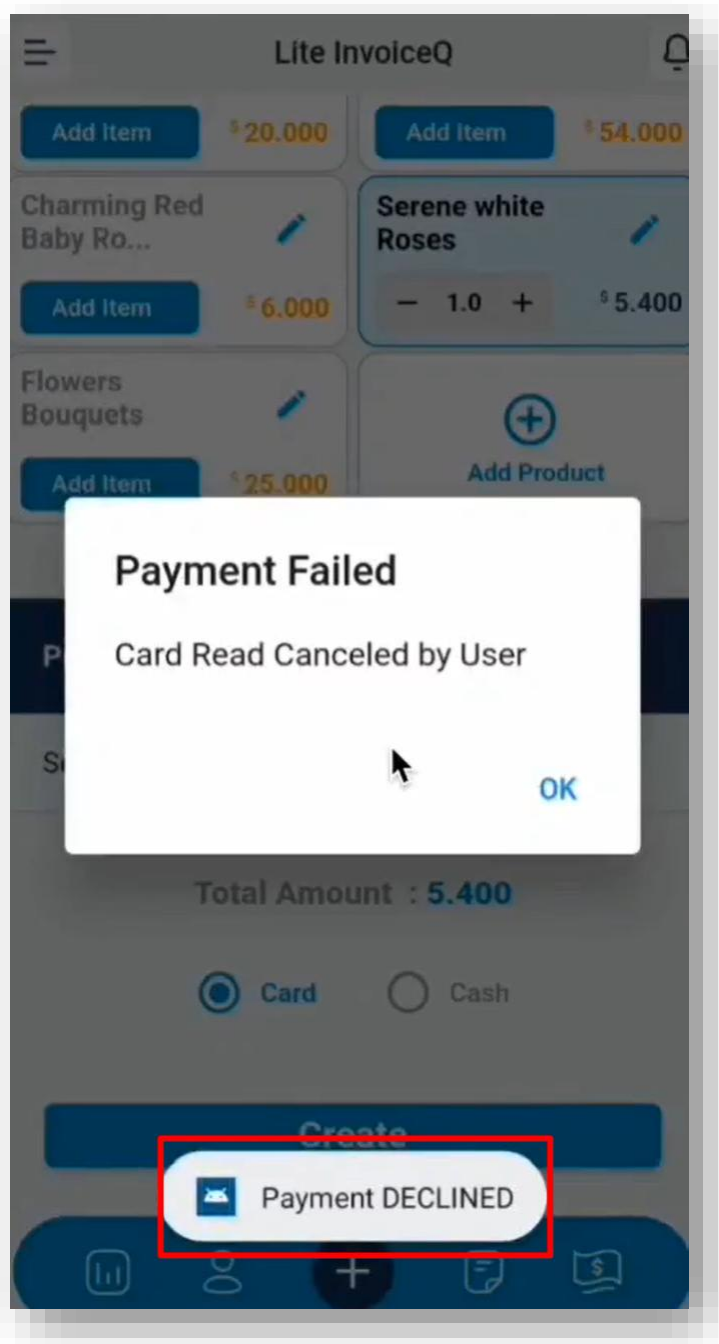


Invoice printed successfully

7.5.7 للعودة إلى الصفحة الرئيسية في التطبيق عن طريق إعادة تحديث الصفحة Refresh يمكن للمستخدم النقر على زر الزائد كما هو موضح أدناه.



7.5.8 في حال رفض البطاقة وفشل عملية الدفع ستظهر الشاشة الآتية.



8. تسجيل الخروج من التطبيق

للخروج من التطبيق يمكن للمستخدم النقر على شريط الإعدادات الجانبي ومن ثم تأكيد الخروج.

